



Carrier

TECNOLOGIE & DESIGN PER ABITARE

**caldaie pompe
calore solare
bollitori**

202



Rinnai

EXPERIENCE OUR INNOVATION



COMPONENTI SCARICO FUMI PER CALDAIE A GAS



INDICE

202.00 POMPE DI CALORE E SISTEMI IBRIDI	5
202.2 CALDAIE CHAFFOTEUX	7
202.04 CALDAIE ARISTON	10
202.08 SISTEMI SOLARI E COMPONENTI	13
202.10 SCALDABAGNI A GAS	19
202.12 SCALDABAGNI ELETTRICI E POMPA CALORE	21
202.14 BOLLITORI E ACCUMULATORI	26
202.18 ACCESSORI E RICAMBI PER SCALDABAGNI	30
202.20 ACCESSORI PER CIRCUITI CALDAIA CAMINO	35
202.22 STUFE A GAS (AD ESAURIMENTO SCORTE)	36
202.24 CONDOTTI FUMO PER CALDAIE A CONDENSAZIONE	37
202.26 CONDOTTI FUMO PER CALDAIE CONVENZIONALI	46
202.28 CANNA FUMARIA INOX 316 MONOPARETE	55
202.30 CANNA FUMARIA INOX 316 DOPPIA PARETE	61
202.36 TUBI E RACCORDI ALLUMINIO VERNICIATI NERI	66
202.38 TUBI E RACCORDI IN ACCIAIO PER STUFE PELLETTI	69



POMPA DI CALORE ARIANEXT COMPACT S LINK R32



Pompa di calore inverter split aria/acqua ad R32, per riscaldamento, raffrescamento e produzione di acqua sanitaria, bollitore 180 lt. integrato. Vaso di espansione e filtro magnetico di serie. Compatibile con Amazon Alexa e Google Assistant.

Codice	Descrizione			€ PZ	Cl.
3302042	KW 3,5 S LINK R32			1	
3302043	KW 3,5 S 2 ZONE LINK R32			1	
3302044	KW 5 S LINK R32			1	
3302045	KW 5 S 2 ZONE LINK R32			1	
3302046	KW 8 S LINK R32			1	
3302047	KW 80 S 2 ZONE LINK R32			1	
3302048	KW 8 S-LINK R32 TRIFASE			1	
3302049	KW 8 S-2 ZONE LINK R32 TRIFASE			1	
3302050	KW 12 S LINK R32			1	
3302051	KW 12 2 ZONE S LINK R32			1	
3302052	KW 12 S LINK R32 TRIFASE			1	
3302053	KW 12 2 ZONE S T LINK R32 TRIFASE			1	
3302054	KW 15 LINK R32			1	
3302055	KW 15 2 ZONE S LINK R32			1	
3302056	KW 15 LINK R32 TRIFASE			1	
3302057	KW 15 2 ZONE S T LINK R32 TRIFASE			1	

POMPA DI CALORE ARIANEXT S LINK R32



ARIANEXT PLUS S LINK R32
Pompa di calore inverter split aria/acqua ad R32, per riscaldamento e raffrescamento.

Codice	Descrizione			€ PZ
3302034	KW 3,5			1
3302035	KW 5			1
3302036	KW 8			1
3302037	KW 8 TRIFASE			1
3302038	KW 11,8			1
3302039	KW 11,8 TRIFASE			1
3302040	KW 15			1
3302041	KW 15 TRIFASE			1

POMPA DI CALORE ARIANEXT LITE PLUS M LINK R32



ARIANEXT PLUS M LINK R32
Pompa di calore inverter monoblocco aria/acqua ad R32, per riscaldamento e raffrescamento.

Codice	Descrizione			€ PZ
3301994	KW 3.5			1
3301995	KW 5			1
3301996	KW 8			1
3301997	KW 8 TRIFASE			1
3301998	KW 12			1
3301999	KW 12 TRIFASE			1
3302000	KW 15			1
3302001	KW 15 TRIFASE			1

POMPA DI CALORE ARIANEXT M FLEX IN LINK R32



ARIANEXT M FLEX IN LINK R32
Pompa di calore inverter monoblocco aria/acqua R32, per riscaldamento, raffrescamento e acqua sanitaria bollitore 150 lt integrato.

Codice	Descrizione			€ PZ
3302277	KW 5			1
3302278	KW 8			1
3302279	KW 8 TRIFASE			1
3302280	KW 12			1
3302281	KW 12 TRIFASE			1
3302282	W 15			1
3302283	KW 15 TRIFASE			1

PDC ARIANEXT M HYBRID LINK R32



ARIANEXT M HYBRID LINK R32
Pompa di calore R32 con modulo ibrido di serie per l'abbinamento con caldaie della serie ADVANCE. Include: modulo ibrido, unità esterna e Expert HD Link.

Codice	Descrizione			€ PZ
3314155	KW 3,5			1
3314156	KW 5			1
3314157	KW 8			1
3314158	KW 8 TRIFASE			1
3314159	KW 12			1

PDC ARIANEXT M HYBRID LINK R32





ARIANEXT M HYBRID LINK R32
 Pompa di calore R32 con
 modulo ibrido di serie per
 l'abbinamento con caldaie
 della serie ADVANCE. Include:
 modulo ibrido, unità esterna e
 Expert HD Link.

Codice	Descrizione	  € PZ
3314160	KW 12 TRIFASE	1
3314161	KW 15	1
3314162	KW 15 TRIFASE	1

PIGMA ADVANCE HYBRID FLEX IN LINK



**PIGMA ADVANCE HYBRID FLEX
 IN LINK R32** Sistema ibrido
 incasso riscaldamento,
 raffrescamento e acqua calda
 sanitaria, a pompa di calore
 R32, caldaia solo
 riscaldamento e bollitore
 sanitario incasso da 150 l.
 Include: modulo ibrido
 incasso, unità esterna, Expert

Codice	Descrizione	  € PZ
3314143	CALDAIA 25 PDC 3,5 KW	1
3314144	CALDAIA 25 PDC 5 KW	1
3314145	CALDAIA 25 PDC 8 KW	1
3314146	CALDAIA 25 PDC 8 KW TRIFASE	1
3314147	CALDAIA 25 PDC 12 KW	1
3314148	CALDAIA 25 PDC 12 KW TRIFASE	1
3314149	CALDAIA 25 PDC 15 KW	1
3314150	CALDAIA 25 PDC 15 KW TRIFASE	1


CALDAIA URBIA-ADVANCE "LINK" (MET/GPL)


URBIA ADVANCE LINK-Caldaia a condensazione riscaldamento e acqua calda sanitaria con micro-accumulo da 4 litri, scambiatore SpinTech, connettività WI-FI integrata. Funzionamento MET, GPL, AP. DA PANNELLO

Codice	Descrizione			€ PZ
3310609	25			1
3310610	30			1
3310611	35			1

CALDAIA MIRA-ADVANCE "LINK" D2


MIRA ADVANCE LINK D2 Caldaia istantanea a condensazione per riscaldamento e acqua calda sanitaria con scambiatore SpinTech, controllo di combustione, e connettività integrata. Funzionamento MET, GPL, AP.

Codice	Descrizione			€ PZ
3314252	25			
3314253	30			
3314254	35			

CALDAIA MIRA ADVANCE SYSTEM CHAFFOTEAUX


MIRA ADVANCE SYSTEM D2 Caldaia a condensazione SOLO riscaldamento con scambiatore SpinTech e controllo di combustione. Funzionamento MET, GPL, AP.

Codice	Descrizione			€ PZ
3314249	25			1
3314250	35			1

CALDAIA PIGMA ADVANCE (MET/GPL/AP) CHAFFOTEAUX


PIGMA ADVANCE-Caldaia istantanea a condensazione per riscaldamento e acqua calda sanitaria con scambiatore SpinTech. Funzionamento MET, GPL, AP con kit di serie a corredo.

Codice	Descrizione			€ PZ

CALDAIA PIGMA ADVANCE (MET/GPL/AP) CHAFFOTEAUX


PIGMA ADVANCE-Caldaia istantanea a condensazione per riscaldamento e acqua calda sanitaria con scambiatore SpinTech. Funzionamento MET, GPL, AP con kit di serie a corredo.

Codice	Descrizione			€ PZ
3310622	25			1
3310623	30			1
3310624	35			1
3310625	30 L POMPA E SCAMBIATORE MAGGIORATO			1

CALDAIA INOA GREEN (MET/GPL)


Caldaia istantanea a condensazione per riscaldamento e acqua calda sanitaria compatta in classe A. Funzionamento MET, GPL, con kit di serie. Funzionamento AP con kit optional.

Codice	Descrizione			€ PZ
3310664	24			1
3310665	29			1

CALDAIA NIAGARA ADVANCE ACCUMULO (MET/GPL)


NIAGARA ADVANCE-Caldaia a condensazione per riscaldamento e acqua calda sanitaria con accumulo da 40 litri, scambiatore SpinTech e controllo di combustione. Funzionamento MET, GPL, AP.

Codice	Descrizione			€ PZ
3310626	25			1
3310627	35			1

CALDAIA PIGMA ADVANCE EXT DA ESTERNO


Caldaia istantanea a condensazione per riscaldamento e acqua calda sanitaria con scambiatore SpinTech, per installazione all'esterno. Funzionamento MET, GPL, AP con kit di serie.

Codice	Descrizione			€ PZ
3310577	25			

CALDAIA PIGMA ADVANCE ZELIOS IN



Caldaia da incasso a condensazione e solare a circolazione forzata integrato funzionamento MET, GPL, AP con kit di serie, bollitore solare da 150 lit

Codice	Descrizione	  € PZ
3310692	25	

CALDAIA PIGMA "IN" ADVANCE DA INCASSO



Caldaia istantanea a condensazione per riscaldamento e acqua calda sanitaria con scambiatore SpinTech, per installazione all'esterno in appositi incassi. Funzionamento MET, GPL, AP con kit di serie.

Codice	Descrizione	  € PZ
3310575	25	

CALDAIA PIGMA ADVANCE IN SYSTEM



Caldaia istantanea a condensazione SOLO riscaldamento con scambiatore SpinTech, per installazione all'esterno in appositi incassi. Funzionamento MET, GPL, AP con kit di serie.

Codice	Descrizione	  € PZ
3310690	25 SOLO RISCALDAMENTO	

CALDAIA INOA GREEN "IN" DA INCASSO



Caldaia istantanea a condensazione per riscaldamento e acqua calda sanitaria, per installazione all'esterno in appositi incassi. Funzionamento MET, GPL con kit di serie.

Codice	Descrizione	  € PZ
3310578	24	1
3310579	28	1

CALDAIA PIGMA ULTRA CF NOX METANO CHAFFOTEAUX



Caldaia istantanea convenzionale a camera APERTA per riscaldamento e acqua calda sanitaria con funzione SRA. Funzionamento a metano. Kit optional per funzionamento GPL, Aria propanata.

Codice	Descrizione	  € PZ
3310637	24 KW	1
3310638	30 KW	

CALDAIA INOA ULTRA NOX CF CHAFFOTEAUX



Caldaia istantanea convenzionale a camera aperta per riscaldamento e acqua calda sanitaria. Funzionamento a metano. Kit optional per funzionamento GPL, Aria propanata.

Codice	Descrizione	  € PZ
3310639	25 KW	1

UNITA' DA INCASSO CHAFFOTEAUX



Unità da incasso in lamiera. Fondo e pareti pretranciate per collegamenti idraulici e fumisteria. Assenza di svergolamento e infiltrazioni. Contiene dima di installazione. Dimensioni: 600 X 240 X 1140

Codice	Descrizione	  € PZ
3318398	600 X 240 X 1140	1

CALDAIE ALTA POTENZATA GREEN SYSTEM 45/65 KW



Codice	Descrizione	  € PZ
3581570	45 KW HP	1
3581571	65 KW HP	1



CALDAIE ALTA POTENZATA LIA GREEN SYSTEM 85/100 KW



Caldai e a condensazione alta potenza, sviluppate per poter realizzare cascate da 2 a 6 caldaie (versione in linea) e da 3 a 8 caldaie (versione fronte/retro). Funzionamento MET, GPL, con kit di serie.

Codice	Descrizione			€ PZ
3581572	85 KW HP			1
3581573	100 KW HP			1

CALDAIE ALTA POTENZATA LIA GREEN SYSTEM 115/150 KW



Caldai e a condensazione alta potenza, sviluppate per poter realizzare cascate da 2 a 6 caldaie (versione in linea) e da 3 a 8 caldaie (versione fronte/retro). Funzionamento MET, GPL, con kit di serie.

Codice	Descrizione			€ PZ
3581574	115 KW HP			1
3581575	150 KW HP			1

GESTORE SISTEMA CHAFFOTEAUX



EXPERT HD NUOVO GESTORE DI SISTEMA MODULANTE CON FILI -
Display LCD a colori ad alta risoluzione con pulsanti touch. Controllo da remoto di tutte le funzioni della caldaia e del sistema presente grazie al protocollo di comunicazione Ebus2 -

Codice	Descrizione			€ PZ
3319469	EXPERT HD			

GESTORE DI SISTEMA EXPERT CONTROL CHAFFOTEAUX



Expert Control, gestore di sistema **RISPARMIO ENERGETICO E RISPETTO DELL'AMBIENTE** Fino al 25% di risparmio energetico con una caldaia a condensazione e la funzione SRA. Fino al 35% di risparmio energetico per il pavimento radiante.

Codice	Descrizione			€ PZ
3318870	EXPERT CONTROL EBUS 2			

TERMOSTATO AMBIENTE SMART CONTROL LINK - HOMEKIT





Termostato Smart Control Link compatibile solo con caldaie Chaffoteaux consente un controllo automatico di orari e temperatura di impianti di riscaldamento in abitazioni, display LCD, connessione WiFi

Codice	Descrizione			€ PZ
3319128	SMART CONTROL LINK-HOMEKIT			

CALDAIA ALTEAS ONE NET METANO/GPL ARISTON





Caldaia a condensazione con Scambiatore XtraTech e controllo di combustione e connettività integrata, Sensys HD. Funzionamento MET, GPL, AP

Codice	Descrizione	  € PZ
3301771	24	1
3301772	30	1
3301773	35	1

CALDAIA GENUS ONE NET METANO/GPL ARISTON



Caldaia a condensazione con Scambiatore XtraTech-Sezioni di passaggio scambiatore +142% rispetto alla versione precedente-Display LCD-Classe A+riscaldamento rapporto di modulazione 1:7 - WI-FI A BORDO

Codice	Descrizione	  € PZ
3301774	24	1
3301775	30	1
3301776	35	1

CALDAIA CLAS ONE SYSTEM SOLO RISCALDAMENTO ARISTON




Caldaia a condensazione Solo riscaldamento con scambiatore XtraTech e controllo di combustione. Funzionamento MET, GPL, AP

Codice	Descrizione	  € PZ
3302514	25	1
3302515	30	1
3302516	35	1

CALDAIA CLAS ONE iWI-FI ARISTON



Caldaia a condensazione con funzione AUTO- Scambiatore XtraTech in acciaio inox esclusivo Ariston, Classe A+ in riscaldamento raggiungibile con la termoregolazione- Rapporto di modulazione 1:7 - WI-FI DI SERIE

Codice	Descrizione	  € PZ
3302123	24	1
3302124	30	1
3302125	35	1

CALDAIA CLAS ONE "L" WI-FI ARISTON





Caldaia a condensazione con scambiatore, VASO E POMPA MAGGIORATI (prevalenza 7 metri) ideale per la sostituzione in vecchi impianti. Funzionamento MET, GPL, AP con kit di serie. WIFI a corredo.

Codice	Descrizione	  € PZ
3302126	30	1

CALDAIA CLAS ONE SYSTEM SOLO RISCALDAMENTO ARISTON



Caldaia a condensazione SOLO RISCALDAMENTO con scambiatore XtraTech. Funzionamento MET, GPL, AP con kit di serie

Codice	Descrizione	  € PZ
3301031	24	1
3301032	35	1
258543	24	1
258545	35	1

CALDAIA CARES "S" CONDENS ARISTON METANO



Caldaia a condensazione compatta - Scambiatore in acciaio. Funzionamento MET, GPL con kit di serie. Funzionamento AP con kit optional.

Codice	Descrizione	  € PZ
3301637	24	1 1



CALDAIA CARES "S" CONDENS ARISTON METANO



Caldaia a condensazione compatta - Scambiatore in acciaio. Funzionamento MET, GPL con kit di serie. Funzionamento AP con kit optional.

Codice	Descrizione			€ PZ
3301638	30	1	1	

CALDAIA GENUS ONE NET EXT DA ESTERNO ARISTON



Caldaia murale a condensazione per ESTERNO con scambiatore XtraTech, controllo di combustione, e connettività di serie. Funzionamento MET, GPL, AP

Codice	Descrizione			€ PZ
3301225	25	1		

CALDAIA CARES PREMIUM EXT METANO/GPL



Caldaia murale a condensazione per esterni con funzione auto. Funzionamento MET, GPL con kit di serie

Codice	Descrizione			€ PZ
3301229	25	1		
3301230	30	1		

CALDAIA GENUS ONE KAIROS INCASSO SOLARE



Caldaia murale a condensazione per incasso GENUS ONE KAIROS IN* Sistema solare integrato caldaia e solare a circolazione forzata da incasso.

Codice	Descrizione			€ PZ
3302581	25	1		

CALDAIA GENUS ONE NET "IN" ARISTON



Caldaia murale a condensazione per INCASSO con scambiatore XtraTech, controllo di combustione, e connettività di serie. Funzionamento MET, GPL, AP

Codice	Descrizione			€ PZ
3301226	25		1	

CALDAIA CLAS ONE "INCASSO" ARISTON



Caldaia murale a condensazione DA INCASSO con scambiatore XtraTech e funzione AUTO. Funzionamento MET, GPL, AP con kit di serie

Codice	Descrizione			€ PZ
3301331	25		1	

CALDAIA CARES PREMIUM INCASSO ARISTON



CARES PREMIUM EXT caldaia murale a condensazione da incasso, modulazione 1:4 Gestore di sistema Sensys HD e sonda esterna di serie Unità da incasso in lamiera elettrozincata (da ordinare con codice a parte). Funzionamento MET/GPL

Codice	Descrizione			€ PZ
3301231	25		1	
3301232	30		1	

CALDAIA CARES X CF CAMERA APERTA ARISTON



Caldaia Ariston Cares X 24 CF GPL Camera Aperta Low Nox Circolatore a modulazione continua - Predisposizione per la connettività Ariston Net - Protocollo di comunicazione Bus Bridgenet Scambiatore primario letto in alluminio

Codice	Descrizione			€ PZ
3301315	24	1	1	

CALDAIA GENUS ALTA POTENZA ARISTON



GENUS PREMIUM EVO HP EU
 Solo riscaldamento.
 Circolatore di serie.
 Funzionamento MET, GPL, con
 kit di serie. 45/65 KW

Codice	Descrizione	  € PZ
3581564	45 KW	1
3581565	65 KW	1

CALDAIA GENUS ALTA POTENZA ARISTON



GENUS PREMIUM EVO HP EU
 Solo riscaldamento.
 Funzionamento MET, GPL, con
 kit di serie.



Codice	Descrizione	  € PZ
3581566	55 KW	1
3581567	100 KW	1
3581568	115 KW	1



SISTEMA SOLARE HF-2 150-1 ZELIOS THERMO TR




Collettore solare orizzontale, bollitore ad intercapedine, isolamento 50 mm. disponibilità di acqua calda grazie ad un uso più efficiente della stratificazione dell'acqua, compatto, veloce installazione grazie ai raccordi idraulici rapidi, struttura autoportante, CONTRIBUTO GSE

Codice	Descrizione			€ PZ
279390	1 PANNELLO (2,01 mq.)		1	
CONTRIBUTO TERMICO €643				

SISTEMA SOLARE HF-2 200-1 ZELIOS THERMO TR





Collettore solare orizzontale, bollitore ad intercapedine, isolamento 50 mm. disponibilità di acqua calda grazie ad un uso più efficiente della stratificazione dell'acqua, compatto, veloce installazione grazie ai raccordi idraulici rapidi, struttura autoportante, CONTRIBUTO GSE

Codice	Descrizione			€ PZ
279392	1 PANNELLO (2,01 mq.) CHAFFOTEAUX		1	
CONTRIBUTO TERMICO €728				

SISTEMA SOLARE HF-2 200-2 ZELIOS THERMO TR





Collettore solare orizzontale, bollitore ad intercapedine, isolamento 50 mm. disponibilità di acqua calda grazie ad un uso più efficiente della stratificazione dell'acqua, compatto, veloce installazione grazie ai raccordi idraulici rapidi, struttura autoportante, CONTRIBUTO GSE

Codice	Descrizione			€ PZ
279393	2 PANNELLI (4,02 mq.) CHAFFOTEAUX		1	
CONTRIBUTO TERMICO €1187				

SISTEMA SOLARE HF-2 300-2 ZELIOS THERMO TR



Collettore solare orizzontale, bollitore ad intercapedine Spessore isolamento 50 mm. Maggiore disponibilità di acqua calda grazie ad un uso più efficiente della stratificazione dell'acqua dimensioni estremamente compatte Semplice installazione grazie ai raccordi idraulici rapidi,

Codice	Descrizione			€ PZ
279394	2 PANNELLI (4,02 mq.) CHAFFOTEAUX		1	
CONTRIBUTO TERMICO €1408				

SISTEMA SOLARE GR2 ZELIOS THERMO TR



Pannello verticale ad elevato assorbimento, bollitore ad intercapedine con superficie di scambio termico a 360°. Protezione contro la corrosione tramite anodo al magnesio, Assorbitore in alluminio blu selettivo ad arpa Vetro ad alta trasparenza Saldatura laser

Codice	Descrizione			€ PZ
3022492	LT. 150/1 PANNELLO (CT €706,40)		1	
3022493	LT. 200/1 PANNELLO (CT €607,00)		1	

SISTEMA SOLARE GR2 300/2 ZELIOS THERMO



Pannello verticale bollitore ad intercapedine superficie di scambio termico a 360°, isolamento bollitore 50 mm, protezione anticorrosione, anodo al magnesio, Assorbitore in alluminio selettivo ad arpa, struttura scatolata in alluminio CONTRIBUTO GSE

Codice	Descrizione			€ PZ
3022494	LT. 300/2 PANNELLI (CT €1541,90)		1	

RESISTENZA ELETTRICA PER ZELIO 150/200/300



Kit resistenza integrazione KW 1,5 o 2 per KAIROS THERMO HF-2 e GR-2 da 150-200-300 litri

Codice	Descrizione			€ PZ
3105073	1,5 KW		1	
3105071	2 KW		1	

SISTEMA SOLARE HYDOSOL




Sistema solare compatto composto da 4 SERBATOI IN ACCIAIO A DOPPIA SMALTATURA:4 ANODI a protezione catodica su ogni serbatoio DOPPIO VETRO TEMPRATO inclinazione regolabile lt. 193 peso 100.Imballo 1970x990x484 CONTO TERMICO

Codice	Descrizione			€ PZ
270560	lt. 193		1	

SISTEMA SOLARE EGO PRIME 110/2.20 TELAIO ALLUMINIO


Sistema solare con accumulato integrato Ridotti tempi per la produzione di ACS, tubi in acciaio inox. Sistema a di stratificazione dell'acqua brevettato Vetro antigraffio Isolamento in PU rigido 30 mm per 1-2 persone 2055X620X213 contributo GSE

Codice	Descrizione			€ PZ
270543	EGO PRIME 110		1	



COLLETTORE SOLARE X-RAY SOTTOVUOTO


Collettore solare sottovuoto ad alta efficienza per la produzione di acqua calda acqua sanitaria, integrazione al riscaldamento e produzione di acqua di processo negli impianti di grande superficie, Tubi sottovuoto, diametro 58 mm, realizzati in vetro borosilicato, doppia parete.

Codice	Descrizione			€ PZ
101300	15-X-RAY		1	
101304	18-X-RAY		1	
101308	21-X-RAY		1	



COLLETTORE SOLARE X-RAY-R CON ECLIPSE SYSTEM


X-RAY SISTEMA ECLIPSE SYSTEM ANTISTAGNAZIONE ECLIPSE SYSTEM sono protetti da un sistema di parabole rotanti. Il sistema di oscuramento brevettato ECLIPSE SYSTEM entra in funzione in caso di sovratemperatura del pannello

Codice	Descrizione			€ PZ
101326	15 X-RAY-R ECLIPSE SYSTEM		1	
101328	18 X-RAY-R ECLIPSE SYSTEM		1	
101330	21 X-RAY-R ECLIPSE SYSTEM		1	

CENTRALINA DI CONTROLLO ECLIPSE SMART CONTROLLER


Centralina di controllo, possono essere collegati fino a 4 motorizzazioni eclipse, è dotata di comando manuale, per la chiusura forzata del sistema, e comando manuale che intercettando il segnale di stagnazione proveniente dal una centralina solare comanda

Codice	Descrizione			€ PZ
270586	1 CENTRALINA OGNI DUE ECLIPSE SMART CONTROLLER		1	

KIT TERMINALE COLLETTORE SOTTOVUOTO PLEION


Kit raccordi terminali per collettore solare sottovuoto PLEION

Codice	Descrizione			€ PZ
270972	3/4 COIBENTATO		1	

SET BASE COLLEGAMENTO COLLETTORI X-RAY


Kit raccordi per il collegamento m multiplo di collettori solari sottovuoto PLEION

Codice	Descrizione			€ PZ
270982	3/4 COIBENTATO		1	

TELAIO TETTO PIANO COLLETTORI 15 X-RAI PLEION


Telaio tetto piano per collettore solare 15-X-RAY

Codice	Descrizione			€ PZ
101340	1 COLLETTORE		1	
101342	2 COLLETTORI		1	
101344	3 COLLETTORI		1	
101346	4 COLLETTORI		1	
101348	5 COLLETTORI		1	
101350	6 COLLETTORI		1	

TELAIO TETTO PIANO COLLETTORE 18-X-RAY PLEION


Telaio tetto piano per collettore solare 18-X-RAY



Codice	Descrizione			€ PZ
101354	1 COLLETTORE		1	



TELAIO TETTO PIANO COLLETTORE 18-X-RAY PLEION

Telaio tetto piano per collettore solare 18-X-RAY





Codice	Descrizione	  € PZ
101356	2 COLLETTORI	1
101358	3 COLLETTORI	1
101360	4 COLLETTORI	1

TELAIO TETTO PIANO COLLETTORE 21-X-RAY PLEION

Telaio tetto piano per collettore solare 21-X-RAY



Codice	Descrizione	  € PZ
101364	1 COLLETTORE	1
101366	2 COLLETTORI	1
101368	3 COLLETTORI	1
101370	4 COLLETTORI	1

COLLETTORE SOLARE CF2.0 ZELIOS CF CHAFFOTEAUX



ZELIOS CF 2.0-1 Collettore solare ad altissimo rendimento da 2 metri quadrati per sistemi solari a circolazione forzata.
- Vetro altamente selettivo (capacità di assorbimento 95%). - Isolamento termico da 50 mm in lana minerale.

Codice	Descrizione	  € PZ
3020070	2002X1002 (2 mq.)	1

KIT RACCORDI IDRAULICI COLLETTORE CF 2.0-1



Kit raccordi per montaggio collettore CF 2.0 con gomito portasonda

Codice	Descrizione	  € PZ
3024364	1 COLLETTORE	

KIT RACCORDI IDRAULICI COLLETTORE CF 2.0-1



Kit raccordi per montaggio collettore CF 2.0 con gomito portasonda

Codice	Descrizione	  € PZ
3024363	KIT ESTENSIONE COLLETTORI	

COLLETTORE SOLARE ZELIOS XP 2,5 CHAFFOTEAUX



ZELIOS XP 2.5-1 V Collettore solare per installazione verticale da 2,5 metri quadrati. - Vetro altamente selettivo (capacità di assorbimento 95%). - Isolamento termico da 50 mm in lana minerale. - Progettato per sistemi solari di grandi dimensioni.

Codice	Descrizione	  € PZ
3020065	2240X1125 (2,5 mq.)	

KIT RACCORDI COLLETTORE XP ARISTON/CHAFFOTEAUX



Kit raccordi per installazione collettore solare XP

Codice	Descrizione	  € PZ
3024093	1 COLLETTORE XP	

KIT ESTENSIONE COLLETTORE SOLARE XP CHAFFOTEAUX



Kit raccordi per estensione collettori solari XP

Codice	Descrizione	  € PZ
3024094	PIU' COLLETTORI	

COLLETTORE SOLARE XP 2.5 ORIZZONTALE 2241X1128



ZELIOS XP 2.5-1 H Collettore solare per installazione orizzontale da 2,5 metri quadrati. - Vetro altamente selettivo (capacità di assorbimento 95%). - Isolamento termico da 50 mm in lana minerale. - Progettato per sistemi solari di grandi dimensioni.

Codice	Descrizione			€ PZ
3020064	2240X1125 (2,5 mq.)			1

TELAI DA QUOTARE A PARTE

BOLLITORE POLYWARM 1 SERPENTINA FISSA



Produzione ed accumulo di acqua calda sanitaria (ACS). Acciaio rivestito in Polywarm® (certificazioni ACS - SSICA - DVGW - W270) idoneo per acqua potabile : 1 scambiatore di calore fisso in acciaio rivestito in Polywarm®

Codice	Descrizione			€ PZ
273670	LT.150			1
273672	LT.200			1
273674	LT.300			1
273676	LT.500			1
273678	LT.800			1
273680	LT.1000			1

BOLLITORE POLYWARM 2 SERPENTINE FISSE



Produzione ed accumulo di acqua calda sanitaria (ACS). Acciaio rivestito in Polywarm® (certificazioni ACS - SSICA - DVGW - W270) idoneo per acqua potabile : 2 scambiatori di calore fissi in acciaio rivestito in Polywarm®

Codice	Descrizione			€ PZ
276760	LT.200			1
276762	LT.300			1
276764	LT.500			1
276766	LT.800			1
276768	LT.1000			1

SI EFFETTUANO DIMENSIONAMENTI PER IMPIANTI SOLARI

CENTRALINA DIGITALE STANDARD PER SOLARE



Centralina solare Elios 25 STD Regolatore differenziale a microprocessore per impianti solari termici. 4 ingressi per sonde di temperatura PT1000, 2 uscite PWM (est-ovest), 4 uscite relè, 1 uscita ausiliaria per allarme a relé SPDT. Visualizzazione di tutte le temperature.

Codice	Descrizione			€ PZ
662809	ELIOS 25			1

CENTRALINA DIGITALE NEW ELIOS PER SOLARE



CENTRALINA SOLARE 3 ingressi per sonde di temperatura tipo NTC, 2 uscite on-off a relè + 1 uscita ausiliaria NO/NC per allarme, 1 uscita PWM e 1 uscita 0..10V. Termostati di integrazione per gestire le fonti di calore ausiliarie.

Codice	Descrizione			€ PZ
662807	ELIOS EASY			1

GRUPPO CIRCOLAZIONE PANNELLO SOLARE



CENTRALINA NON A CORREDO

Gruppo di circolazione per impianti solari, Circolatore ON-OFF 15/60 collegamento mandata e ritorno. Alimentazione: 230 V (ac). Pmax 10 bar. Campo di temperatura valvola di sicurezza: -30÷160°C. Valvola di sicurezza: 6 bar

Codice	Descrizione			€ PZ
105164	CIRCOLATORE ON-OFF			1

GRUPPO CIRCOLAZIONE SOLARE



CENTRALINA NON A CORREDO

Gruppo circolazione di impianti SOLARI, circolatore, gruppo scarico aria, valvola sicurezza, rubinetto per effettuare il lavaggio dell'impianto flussometro 0-12 lt/m in per regolare la portata, valvola di ritegno antigravità, manometro, guscio di isolamento termico.

Codice	Descrizione			€ PZ
105166	CIRCOLATORE UPM3 15-73			1



GLICOLE PER IMPIANTI SOLARI HELIOS 300 BWT



Fluido pronto per l'uso per impianti solari termici a base di glicole propilenico atossico, con inibitori stabilizzanti speciali ad effetto disperdente evita la formazione di morchie da -28°C, fino 250°C e oltre.

Codice	Descrizione			€ PZ
168208	KG. 10	1	60	
168662	KG. 20	10	240	

VALVOLA SICUREZZA SOLARE FF



Valvola di sicurezza a taratura fissa 3-6 bar con scarico maggiorato per solare attacchi femmina, temperatura massima d'esercizio a 160°. Prodotto conforme alla direttiva Ped. 2014/68/UE categoria IV D.M.1.12.75, D.Lgs.25.02.2000. Omologazione CE n. 0425.

Codice	Descrizione			€ PZ
272124	1/2X3/4 3 bar		10	
272126	1/2X3/4 6 bar		10	

VALVOLA SICUREZZA SOLARE CALEFFI



Valvola di sicurezza per impianti solari. In ottone. Attacchi FF PN 10. Campo di temperatura: -30-160 °C. Max percentuale di glicole: 50%. Uscita di scarico maggiorata. Potenzialità di scarico: 1/2-50 kW /4-100 kW. Omologata TÜV

Codice	Descrizione			€ PZ
C253043	3 bar		1	
C253046	6 bar		1	

VALVOLA SICUREZZA COMBINATA SOLARE



Valvola di sicurezza combinata temperatura e pressione. Per impianti solari, a protezione dell'accumulo acqua calda. Corpo in lega antidezincificazione. Temperatura taratura: 90 °C. Potenzialità scarico: 1/2 x Ø 15: 10 kW. 3/4 x Ø 22: 25 kW. Tarature: 6 - 7 - 10 bar.

Codice	Descrizione			€ PZ
C309461	6 BAR 1/2 SOLARE		1	
C309571	7 BAR 3/4 SOLARE		1	

VALVOLA AUTOMATICA SFATO PER SOLARE



Valvola automatica di sfogo aria per impianti solari. Corpo in ottone. Pmax :10 bar. Pmax di scarico: 5 bar. Campo di temperatura: -30-180 °C. Max percentuale glicole: 50%. **SENZA VALVOLA SFERA.** Corpo in ottone. Cromato.

Codice	Descrizione			€ PZ
C250031	3/8		1	

VALVOLA MF PER IMPIANTO SOLARE -30 +200°C



Rubinetto d'intercettazione. M.3/8" F. 3/8" . Pressione massima di esercizio: 10 bar. Campo di temperatura del fluido: -30/200 °C. Finitura: cromata. Massima percentuale di glicole: 50%. Fluido di impiego: acqua, soluzioni glicolate.

Codice	Descrizione			€ PZ
C250300	3/8		1	
C250400	1/2		1	

VALVOLA MISCELATRICE DEVIATRICE MINIECO SOLAR



Kit di collegamento completo di miscelatore termostatico anticottatura con temperatura di entrata acqua calda 110°C - valvola deviatrice termostatica con taratura fissa 40°C -3 valvole di non ritorno per alta temperatura, filtri inox e codoli

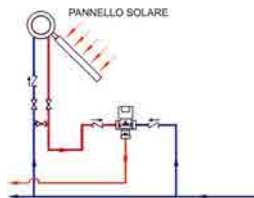
Codice	Descrizione			€ PZ
253610	3/4		1	

VALVOLA DEVIATRICE TERMOSTATICA SOLARE PRETARATA



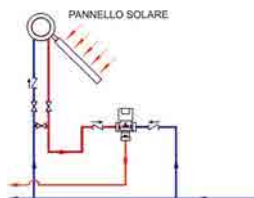
Codice	Descrizione			€ PZ
286400	3/4-40°		1 10	
286402	3/4-45°C		1	
286404	1"-40°C		1	
286406	1"-45°C		1	

MISCELATORE TERMOSTATICO SOLARE SANITARIO



Codice	Descrizione	 	€ PZ
253614	3/4	1	

MISCELATORE TERMOSTATICO SOLARE CON BOCCHETTONI



Codice	Descrizione	 	€ PZ
280112	1/2	1	
280114	3/4	1	

MISCELATORE TERMOSTATICO PER IMPIANTI SOLARI



Miscelatore termostatico regolabile per impianti solari. Corpo in lega antidezincificazione. Cromato. Attacchi filettati maschio a bocchettone. Pmax d esercizio: 14 bar. Tmax ingresso: 100 °C.



Codice	Descrizione	 	€ PZ
C252140	1/2	1	
C252150	3/4	1	



SCALDABAGNO RAPIDO A GAS FF AVENIR PLUS LNX





Scaldacqua a gas camera stagna termostatico display LCD, funzione risparmio Eco, alta precisione per misurare la temperatura all'entrata dell'acqua fredda e all'uscita dell'acqua calda. Pressione minima 0,1 bar, flussostato per la stabilità della temperatura modelli 11/16 l/m

Codice	Descrizione			€ PZ
3632443	LT. 11 METANO			1
3632444	LT. 11 GPL			1
3632447	LT. 16 METANO			1
3632448	LT. 16 GPL			1
261312	KIT COASSIALE			1
276516	SDOPPIATORE			1

SCALDABAGNO RAPIDO A GAS CAMERA APERTA BRD LNX





Scaldacqua a gas istantaneo a Camera Aperta LOW NOx Gpl o Metano accensione elettronica, rispetta la normativa a basse emissioni di NOx.

Codice	Descrizione			€ PZ
3632416	LT.11 METANO			1
3632417	LT.11 GPL			1
3632418	LT.14 METANO			1
3632419	LT.14 GPL			1

SCALDABAGNO RAPIDO GAS CAMERA APERTA FLUENDO PLUS





Scaldacqua a gas istantaneo a Camera Aperta modulazione continua di fiamma, controllo elettronico della temperatura tramite manopola multifunzione. Pressione Min. 0,1 bar. Portata minima 2 l/m. Flussostato acqua. Normativa a basse emissioni di NOx. modelli 11/14 lt/m

Codice	Descrizione			€ PZ
3632395	LT.11 METANO			1
3632396	LT. 11 GPL			1
3632397	LT.14 METANO			1
3632398	LT. 14 GPL			1

SCALDABAGNO RAPIDO A GAS AVENIR PLUS LNX OUTDOOR





Scaldacqua a gas termostatico per uso esterno. Bruciatore modulante a sezioni multiple. Installazione esterna all'abitazione, non richiede lo scarico fumi. Basse emissioni di NOx: conforme alla normativa Erp del 26.09.2018. Modulante

Codice	Descrizione			€ PZ
3632466	LT. 11 METANO			1
3632467	LT. 11 GPL			1
3632468	LT. 16 METANO			1
3632470	LT. 22 METANO			1
3632471	LT. 26 METANO			1

SCALDABAGNO GAS BF-X FLUSSO BILANCIATO ARISTON



Scaldacqua gas accumulo a FLUSSO BILANCIATO S/SGA BF X con sistema di accensione piezoelettrico. Installazione murale. Valvola termostatica inclusa. massima lunghezza condotto fumi 90 cm.

Codice	Descrizione			€ PZ
MASSIMA LUNGHEZZA COASSIALE 80 Cm				
3211194	80			1
3211195	100			1
261312	KIT COASSIALE			1

SCALDABAGNO GAS SGA BF-X FLUSSO BILANCIATO ARISTON





Scaldacqua gas accumulo a FLUSSO BILANCIATO SGA BF con sistema di accensione piezoelettrico. Installazione murale. Valvola termostatica inclusa. massima lunghezza condotto fumi 90 cm.

Codice	Descrizione			€ PZ
3211019	120			1
3211020	150			1
261312	KIT COASSIALE			1

SCALDABAGNO GAS SGA-FLUSSO FORZATO ARISTON





Scaldacqua gas accumulo S/SGA FF X a camera stagna a flusso forzato. Accensione elettronica, installazione murale. Funzionamento solo metano.

Codice	Descrizione	  € PZ
153260	80	1
153262	100	1
261326	KIT COASSIALE	1

SCALDABAGNO GAS SGA OPTIMA VX FLUSSO FORZATO



Scaldacqua gas accumulo SGA OPTIMA V X a camera stagna a flusso forzato. Accensione elettronica, installazione a basamento Funzionamento SOLO METANO

Codice	Descrizione	  € PZ
153268	160	1
153270	200	1
261312	KIT COASSIALE	1

SCALDABAGNO GAS ACCENSIONE ELETTRONICA ARISTON



FINO A ESAURIMENTO SCORTE

Codice	Descrizione	  € PZ
153274	50	1
153278	100	1

SCALDABAGNO GAS CAMERA APERTA PIEZO ARISTON



Scaldacqua a gas accumulo S/SGA X a camera aperta a tiraggio naturale con sistema di accensione piezoelettrico. Installazione murale,

Codice	Descrizione	  € PZ
153284	50	1

SCALDABAGNO GAS CAMERA APERTA PIEZO ARISTON



Scaldacqua a gas accumulo S/SGA X a camera aperta a tiraggio naturale con sistema di accensione piezoelettrico. Installazione murale,

Codice	Descrizione	  € PZ
153286	80	1
153288	100	1

SCALDABAGNO GAS CAMERA APERTA PIEZO ARISTON





Scaldacqua a gas accumulo a camera aperta a tiraggio naturale con sistema di accensione piezoelettrico. Installazione murale, prodotto a sezione circolare con valvola laterale. S/SGA LAT X 50

Codice	Descrizione	  € PZ
153294	80	1
153296	100	1
153298	120	1

SCALDABAGNO GAS SGA X CAMERA APERTA ARISTON



SGA X Scaldacqua a gas ad accumulo a basamento camera aperta tiraggio naturale con sistema di accensione piezoelettrico.

Codice	Descrizione	  € PZ
153302	160	1
153306	200	1
153312	500	1
153314	800	1
153316	1000	1



SCALDABAGNO LYDOS HYBRID WI-FI ARISTON



Ariston Scaldabagno a Pompa di Calore Elettrico Lydos Hybrid 80 L Wi-Fi Classe A Funzione i-Memory per apprendere le abitudini di utilizzo, modalità Eco e Boost, funzione Antilegionella.

Codice	Descrizione			€ PZ
3629064	LT. 80			1
3629065	LT. 100			1

SCALDABAGNO PDC NUOS PLUS A+ 80 WH R290 ARISTON



Scaldabagno ad accumulo Ariston Nuo Evo con classe energetica A+ a pompa di calore capace di scaldare grosse quantità di acqua utilizzando la minima energia elettrica. GAS R290 GARANZIA 5 ANNI

Codice	Descrizione			€ PZ
3629145	NUOS-PLUS 80			1
3629146	NUOS-PLUS 100			1
3629147	NUOS-PLUS 150			1

SCALDABAGNO PDC NUOS EVO A+ WH ARISTON



Scaldabagno ad accumulo Ariston Nuo Evo con classe energetica A+ a pompa di calore capace di scaldare grosse quantità di acqua utilizzando la minima energia elettrica. GARANZIA 5 ANNI

Codice	Descrizione			€ PZ
3629056	NUOS EVO A+ 80 WH			1
3629057	NUOS EVO A+ 100 WH			1
3629074	NUOS EVO A+ 150 WH			1

SCALDABAGNO NUOS PLUS WI-FI P.C. ARISTON



NUOS PLUS WiFi a pompa di calore monoblocco in classe A+ per installazione a pavimento. Range di funzionamento T aria -10/42 °C. Due resistenze integrative da 1,5 e 1 kW. Funzione Fotovoltaico. Il prodotto è dotato di Wi-Fi e collegamento Bus Bridge NET

Codice	Descrizione			€ PZ
--------	-------------	--	--	------

SCALDABAGNO NUOS PLUS WI-FI P.C. ARISTON



NUOS PLUS WiFi a pompa di calore monoblocco in classe A+ per installazione a pavimento. Range di funzionamento T aria -10/42 °C. Due resistenze integrative da 1,5 e 1 kW. Funzione Fotovoltaico. Il prodotto è dotato di Wi-Fi e collegamento Bus Bridge NET

Codice	Descrizione			€ PZ
3069775	NUOS PLUS WI-FI LT. 200			1
3069776	NUOS PLUS WI-FI LT. 250			1
3069777	NUOS PLUS WI-FI LT.250 SYS (1 SCAMBIATORE)			1
3069778	NUOS PLUS WI-FI LT.250 TWIN SYS (2 SCAMBIATORI)1			1

SCALDABAGNO PDC NUOS PRIMO ARISTON



Scaldacqua in pompa di calore monoblocco per installazione a muro. Range di funzionamento T aria 10/42 °C. Resistenza integrativa 1,2 kW GARANZIA 5 ANNI

Codice	Descrizione			€ PZ
3623238	LT.80			1

SCALDABAGNO POMPA DI CALORE NUOS PRIMO HC ARISTON



NUOS PRIMO HC A+ Scaldacqua in pompa di calore monoblocco per installazione a pavimento. Range di funzionamento T aria -5/42 °C. Resistenza integrativa da 2 kW. GARANZIA 5 ANNI

Codice	Descrizione			€ PZ
3069796	NUOS PRIMO 200 HC			1
3069797	NUOS PRIMO 240 HC			1
3069798	NUOS PRIMO 240 HC SYS (1 SCAMBIATORE)			1

SCALDABAGNO NUOS EVO SPLIT A POMPA CALORE ARISTON



NUOS SPLIT WH Scaldacqua in pompa di calore split con serbatoio per installazione a muro. Range di funzionamento T aria -5/42 °C. Resistenza integrativa da 1,2 Kw. GARANZIA 5 ANNI

Codice	Descrizione			€ PZ
3623242	LT. 80			1

SCALDABAGNO NUOS EVO SPLIT A POMPA CALORE ARISTON



NUOS SPLIT WH Scaldacqua in pompa di calore split con serbatoio per installazione a muro. Range di funzionamento T aria -5/42 °C. Resistenza integrativa da 1,2 Kw. **GARANZIA 5 ANNI**

Codice	Descrizione	  € PZ
3623243	LT. 110	1

SCALDABAGNO PDC NUOS SPLIT INVERTER WH WI-FI



Scaldabagno NUOS SPLIT INVERTER a pompa di calore Range di lavoro da -10 a 42°C WI-FI integrato per controllo remoto funzione fotovoltaico gas R134a. **GARANZIA 5 ANNI**

Codice	Descrizione	  € PZ
3069755	LT. 150	1
3069762	LT. 200	1

SCALDABAGNO NUOS SPLIT A PAVIMENTO INVERTER WI-FI





Scaldabagno NUOS SPLIT INVERTER a pompa di calore Range di lavoro da -10 a 42°C WI-FI integrato per controllo remoto funzione fotovoltaico gas R134a. Installazione a pavimento. **GARANZIA 5 ANNI**

Codice	Descrizione	  € PZ
3069757	NUOS SPLIT 270	1

SCALDABAGNO POMPA DI CALORE AQUANEXT CHAFFOTEAUX





Scaldacqua in pompa di calore monoblocco in classe A+ per installazione a muro. Range di funzionamento T aria -5/42 °C. Resistenza integrativa 1,2 kW.

Codice	Descrizione	  € PZ
3629075	80 WH CHAFFOTEAUX	1
3629076	110 WH CHAFFOTEAUX	1
3629074	150 WH CHAFFOTEAUX	1

SCALDABAGNO POMPA DI CALORE AQUANEXT PLUS LINK



Scaldabagno a Pompa di calore aria-acqua a pavimento in classe A+. Condensatore avvolto alla caldaia. Anodo Pro-Tech + anodo in magnesio. Resistenza elettrica in stearite a doppia potenza. Predisposizione all'accoppiamento con caldaia o solare

Codice	Descrizione	  € PZ
3069781	LT. 200 AQUANEXT PLUS LINK	1
3069782	LT. 250 AQUANEXT PLUS LINK	1
3069783	LT. 250 AQUANEXT PLUS LINK SOLAR	1

SCALDABAGNO POMPA DI CALORE HAIER





Scaldabagno PDC Programazione, Funzione antilegionella automaticamente ogni sette giorni. Scambiatore a serpentina ausiliario (solo per modello HP250CM3C) Rivestimento vetrificato, protegge il serbatoio dalla corrosione. Resistenze in lega

Codice	Descrizione	  € PZ
257244	LT. 80 HP80M5	1
257246	LT. 105 HP110M5	1

SCALDABAGNO POMPA DI CALORE HAIER



Scaldabagno PDC Programazione, Funzione antilegionella automaticamente ogni sette giorni. Scambiatore a serpentina ausiliario (solo per modello HP250CM3C) Rivestimento vetrificato, protegge il serbatoio dalla corrosione. Resistenze in lega

Codice	Descrizione	  € PZ
257248	LT.200 HP200M3C	1
257250	LT.250 HP250M3	1
257252	SCALDABAGNO PDC HP250M3C (HAIER)	1

SCALDABAGNO ANDRIS RS ARISTON 3 ANNI



Scaldabagno Elettrico serie ANDRIS pannello cor regolazione della temperatura **Garanzia 3 Anni**

Codice	Descrizione	  € PZ
3100329	LT.10/3 SOPRALAVELLO	1 20



SCALDABAGNO ANDRIS RS ARISTON 3 ANNI



Scaldabagno Elettrico serie ANDRIS pannello cor regolazione della temperatura
Garanzia 3 Anni

Codice	Descrizione			€ PZ
3100330	LT.10/3 SOTTOLAVELLO	1	20	
3100334	LT.15/3 SOPRALAVELLO	1	20	
3100335	LT.15/3 SOTTOLAVELLO		1	
3100339	LT.30/3 SOPRALAVELLO	1	20	

SCALDABAGNO ELETTRICO SERIE PRO ARISTON 3 ANNI



Scaldabagno elettrico verticale ad accumulo , seie PRO R
Garanzia 3 anni

Codice	Descrizione			€ PZ
3201917	LT.50/3	1	20	
3201918	LT.80/3	1	20	
3201919	LT.100/3	1	1	

SCALDABAGNO ARISTON ORIZZONTALE SERIE PRO1 EU



Scaldabagno elettrico orizzontake ad accumulo , seie PRO R Garanzia 3 anni

Codice	Descrizione			€ PZ
3201920	LT.80/3		1	
3201921	LT.100/3		1	

SCALDABAGNO ARISTON VTD/3 TERMO DESTRO



Scaldacqua elettrico ad accumulo installazione Verticale con attacchi serpentino , altissime prestazioni in termini di riscaldamento di Acs garanzia 3 anni posizione attacchi temo a DESTRA

Codice	Descrizione			€ PZ
3201922	LT.80 VTD/3		1	
3201924	LT.100/3 VTD/3		1	

SCALDABAGNO ARISTON VTS/3 TERMO SINISTRO



Scaldacqua elettrico ad accumulo installazione Verticale con attacchi serpentino , altissime prestazioni in termini di riscaldamento di Acs garanzia 3 anni posizione attacchi temo a SINISTRA

Codice	Descrizione			€ PZ
3201923	LT.80 VTS/3		1	
3201925	LT.100/3 VTS/3		1	

SCALDABAGNO ARISTON TERMO ORIZZONTALE DESTRO



Scaldacqua elettrico ad accumulo installazione ORIZZONTALE con attacchi serpentino , altissime prestazioni in termini di riscaldamento di Acs garanzia 3 anni posizione attacchi temo a DESTRA

Codice	Descrizione			€ PZ
3201227	LT.80		1	

SCALDABAGNO ARISTON TERMO ORIZZONTALE SINISTRO



Scaldacqua elettrico ad accumulo installazione ORIZZONTALE con attacchi serpentino , altissime prestazioni in termini di riscaldamento di Acs posizione attacchi temo a DESTRA. GARANZIA 3 ANNI

Codice	Descrizione			€ PZ
3201228	LT. 80		1	

SCALDABAGNO ANDRIS LUX 5 ANNI




Scaldabagno Elettrico serie ANDRIS, selettore meccanico della temperatura esterno Garanzia 5 anni

Codice	Descrizione			€ PZ
3100534	LT. 0/5 ANNI SOPRALAVELLO	1		20
3100535	LT. 10/5 ANNI SOTTOLAVELLO	1		20
3100536	LT. 15/5 ANNI SOPRALAVELLO	1		20
3100537	LT. 15/5 ANNI SOTTOLAVELLO	1		20
3100538	LT. 30/5 ANNI SOPRALAVELLO	1		20
3105075	10/5 SOPRALAVELLO	1		20
3105076	10/5 SOTTOLAVELLO	1		20
289524	15/5 SOPRALAVELLO	1		20
3105079	30/5 SOPRALAVELLO	1		20

SCALDABAGNO ELETTRICO PRO ECO ARISTON 5 ANNI



scaldabagno elettrico verticale ad accumulo 5 anni di garanzia serie PRO ECO

Codice	Descrizione			€ PZ
3201866	LT. 50/5	1		10
3201867	LT. 80/5		1	
3200744	LT. 100/5		1	

SCALDABAGNO ELETTRICO SHAPE ECO ARISTON 5 ANNI





Scaldabagno elettrico SHAPE ECO Funzione ECO EVO (brevettata) verticale, Isolamento in poliuretano di grandi dimensioni Elevato risparmio di energia Caldaia smaltata al titanio testata a 16 bar Anodo di magnesio Design esclusivo e display smart per la lettura e

Codice	Descrizione			€ PZ
3626085	LT. 80/5		1	

SCALDABAGNO VELIS WI-FI ARISTON





Scaldabagno Ariston VELIS PRO DRY WI-FI Regolazione elettronica, doppio serbatoio multiposizione murale. Resistenza a secco anti corrosione. Controllo remoto da App Ariston NE

Codice	Descrizione			€ PZ
3100908	50/5 WI-FI		1	
3100909	80/5 WI-FI		1	
3100910	100/5 WI-FI		1	

SCALDABAGNO VELIS PRO ARISTON





Ariston VELIS PRO Scaldacqua elettrico murale doppio serbatoio ad accumulo, ultracompatto multiposizione, smaltatura al titanio resistenza smaltata antirumore

Codice	Descrizione			€ PZ
3100914	50/5 PRO		1	
3100915	80/5 PRO		1	
3100916	100/5 PRO		1	

SCALDABAGNO SITAM GARANZIA 2 ANNI



Scaldabagno elettrico sopravello, resistenza corazzata da 1200 WATT. Spia luminosa in fase di riscaldamento, Garanzia 2 ANNI

Codice	Descrizione			€ PZ
3100517	LT.10 SOPRALAVELLO	1		45
3100519	LT.10 SOTTOLAVELLO	1		45
3100521	LT.15 SOPRALAVELLO	1		40
3100523	LT.15 SOTTOLAVELLO	1		5
3100652	LT.30/2	1		24



SCALDABAGNO SITAM GARANZIA 2 ANNI VERTICALE




Scaldabagno elettrico caldaia in acciaio smaltato. Anodo di magnesio. Isolamento in poliuretano. Mantello verniciato a 200°C. Resistenza corazzata da 1200 Watt. Attacchi entrata e uscita 1/2".
Garanzia 2 anni

Codice	Descrizione			€ PZ
3201163	LT.50	1	10	
3201164	LT.80	1	15	
3201165	LT.100	1	1	

SCALDABAGNO SITAM GARANZIA 5 ANNI




Scaldabagno elettrico sopraavello con SELETORE TEMPERATURA ESTERNO resistenza corazzata da 1200 WATT. Spia luminosa in fase di riscaldamento GARANZIA 5 ANNI

Codice	Descrizione			€ PZ
3100518	LT.10 SOPRALAVELLO	1	12	
3100520	LT.10 SOTTOLAVELLO	1	12	
3100522	LT.15 SOPRALAVELLO	1	40	
3100653	LT.30 SOPRALAVELLO	1	24	

SCALDABAGNO SITAM GARANZIA 5 ANNI



Scaldabagno elettrico caldaia in acciaio smaltato. Anodo di magnesio. Isolamento in poliuretano. Mantello verniciato a 200°C. Resistenza corazzata da 1200 Watt. Attacchi entrata e uscita 1/2".
GARANZIA 5 ANNI

Codice	Descrizione			€ PZ
3201160	LT.50	1	18	
3201161	LT.80	1	15	
3201162	LT.100	1	5	

BOLLITORE ACS PDC CON VOLANO TERMICO INTEGRATO




Produzione ed accumulo di acqua calda sanitaria (ACS) volano termico o separatore idraulico per pompa di calore. **BOLLITORE A.C.S.:** Acciaio rivestito in Polywarm® (certificazioni ACS - SSICA - EN 16421) idoneo per acqua potabile

Codice	Descrizione	
210108	BOLLY HY 250	1
210110	BOLLY HY 300	1
210112	BOLLY HY 500	1

BOLLITORE MURALE PENSILE BOLLY® POLYWARM OR/VT




Produzione ed accumulo di acqua calda sanitaria (ACS). idoneo per acqua potabile staffe per fissaggio a parete in orizzontale o in verticale : 1 scambiatore di calore fisso in acciaio rivestito in Polywarm®, coibentazione a elevato isolamento termico.

Codice	Descrizione	
210070	LT. 80	1
210072	LT.100	1
210074	LT.150	1
210076	LT.200	1
210078	LT.300	1

BOLLITORE 1 SERPENTINA FISSE BOLLY 1 ST




Produzione ed accumulo di acqua calda sanitaria (ACS). Acciaio rivestito in Polywarm® (certificazioni ACS - SSICA - DVGW - W270) idoneo per acqua potabile : 1 scambiatore di calore fisso in acciaio rivestito in Polywarm®

Codice	Descrizione	
273670	LT.150/1 ST FB WB	1
273672	LT.200/1 ST FB WB	1
273674	LT.300/1 ST FB WB	1
273676	LT.500/1 ST FB WB	1
273678	LT.800/1 ST FB WB	1
273680	LT.1000/1 ST FB WB	1

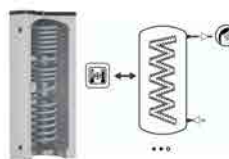
BOLLITORE 2 SERPENTINE FISSE BOLLY 2 ST



Produzione ed accumulo di acqua calda sanitaria (ACS). Acciaio rivestito in Polywarm® (certificazioni ACS - SSICA - DVGW - W270) idoneo per acqua potabile : 2 scambiatori di calore fissi in acciaio rivestito in Polywarm®

Codice	Descrizione	
276758	LT.150/2 ST FB WB	1
276760	LT.200/2 ST FB WB	1
276762	LT.300/2 ST FB WB	1
276764	LT.500/2 ST FB WB	1
276766	LT.800/2 ST FB WB	1
276768	LT.1000/2 ST FB WB	1

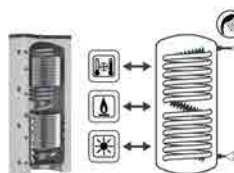
TERMOACCUMULATORE PDC ECO COMBI 1 VB



Accumulo di acqua tecnica e produzione rapida di acqua calda sanitaria (ACS per pompa di calore (PDC)), in acciaio al carbonio, verniciato, internamente non trattato.Circuito sanitario (ACS) nel serpentino in acciaio inox 316L, per acqua potabile, rivestimento esterno in PVC.

Codice	Descrizione	
180750	LT. 300	1
180752	LT. 500	1
180754	LT. 800	1

TERMOACCUMULATORE PDC ECO COMBI 3 PDC VB



Termoaccumulatore di acqua tecnica per pompe di calore (PDC) in acciaio al carbonio con scambiatore corrugato in acciaio inox 316L per A.C.S. e 2 scambiatori fissi, coibentazione in poliuretano espanso, esterno in PVC.

Codice	Descrizione	
292104	LT.300	1
292106	LT.500	1
292108	LT.800	1




TERMOACCUMULATORE COMBI UNO POLYWARM



Accumulo di acqua di riscaldamento e produzione acqua calda sanitaria (ACS). Accumulo tecnico: acciaio al carbonio, esternamente verniciato ed internamente non trattato. Certificazioni ACS-SSICA - EN 16421) idoneo per acqua potabile

Codice	Descrizione	€ PZ
281978	LT.500	1
281980	LT.600	1
281982	LT.800	1
281984	LT.1000	1

TERMOACCUMULATORE COMBI DUE POLYWARM



Accumulo di acqua calda, riscaldamento e produzione di acqua calda sanitaria (ACS), esternamente verniciato ed internamente non trattato. Accumulo ACS: Acciaio rivestito in Polywarm idoneo per acqua potabile 1 scambiatore di calore fisso in acciaio al carbonio.

Codice	Descrizione	€ PZ
281987	LT.500	1
281988	LT.600	1
281990	LT.800	1
281992	LT.1000	1

TERMOACCUMULATORE COMBI TRE POLYWARM



Accumulo acqua calda di riscaldamento e produzione di acqua calda sanitaria (ACS). In acciaio al carbonio, esternamente verniciato ed internamente non trattato. Accumulo ACS: Acciaio rivestito in Polywarm idoneo per acqua potabile 2 scambiatori di calore fissi.

Codice	Descrizione	€ PZ
281994	LT.500	1
281996	LT.600	1
281998	LT.800	1
282000	LT.1000	1

TERMOACCUMULATORE PUFFER



Accumulo di acqua calda di riscaldamento. Acciaio al carbonio verniciato esternamente; Internamente non trattato (essendo collegato all'impianto di riscaldamento non necessita di trattamento anticorrosivo).

Codice	Descrizione	€ PZ
180270	LT.300 VB	1
180272	LT.500 VB	1
180274	LT.600 VB	1
180278	LT.800 VC	1
180284	LT.1000 VC	1

TERMOACCUMULATORE PUFFERMAS CON ACS



Accumulo stratificato acqua tecnica e produzione istantanea di Acqua Calda Sanitaria (ACS), portate e rendimenti elevati. Modulo integrato con scambiatore a piastre in acciaio inox 316L produzione istantanea di Acqua Calda Sanitaria (ACS). 1 scambiatore di calore fisso in

Codice	Descrizione	€ PZ
CON PRODUZIONE RAPIDA ACS		
210116	LT. 200	1
210118	LT. 300	1

BOLLITORE PER POMPE DI CALORE BOLLY 1 PDC



Produzione ed accumulo di acqua calda sanitaria (ACS). Acciaio rivestito in Polywarm Sistema di scambio termico con scambiatore in controcorrente a carica termica dall'alto, collegamenti idraulici sul retro, connessioni frontali.

Codice	Descrizione	€ PZ
292070	LT.300 (26 KW)	1
292072	LT.500 (26 KW)	1
292074	LT.800 (35 KW)	1

BOLLITORE PER POMPE DI CALORE BOLLY 2 PDC



Produzione ed accumulo di acqua calda sanitaria (ACS) con integrazione solare. Tutti i collegamenti idraulici sul retro, le connessioni frontali Sistema di scambio termico con scambiatore in controcorrente a carica termica dall'alto 1 scambiatore di calore fisso

Codice	Descrizione			€ PZ
292078	LT.300 (26 KW)		1	
292080	LT.500 (26 KW)		1	
292082	LT.800 (35 KW)		1	

BOLLITORE PER POMPE DI CALORE BOLLY 3 PDC



Produzione ed accumulo di acqua calda sanitaria (ACS) per pompe di calore, integrazione solare e tradizionale. Tutti i collegamenti idraulici sul retro. Scambiatore calore in controcorrente a carica termica dall'alto, 2 scambiatori calore fissi integrativi

Codice	Descrizione			€ PZ
292084	LT.300 (26 KW)		1	
292086	LT.500 (26 KW)		1	

BOLLITORE INTERCAPEDINE POLYWARM



Produzione ed accumulo di acqua calda sanitaria (ACS), idoneo per acqua potabile Scambiatore di calore ad intercapedine posizionato sulla virola del bollitore. Coibentazione ad elevato isolamento termico. Rivestimento esterno in PVC.

Codice	Descrizione			€ PZ
258073	LT.150		1	
258074	LT.200		1	
258076	LT.300		1	

VOLANO TERMICO PDC PENSILE UP-GBF DA INTERNO



Accumulatore inerziale CALDO-FREDDO, per la separazione idraulica e quella di volano termico. La separazione idraulica serve a rendere fra loro indipendenti le portate della pompa di calore da quelle dei terminali, riduce gli avviamenti delle pompe di calore.

Codice	Descrizione			€ PZ
256868	LT. 25		1	

VOLANO TERMICO PDC PENSILE UP-GBF DA INTERNO



Accumulatore inerziale CALDO-FREDDO, per la separazione idraulica e quella di volano termico. La separazione idraulica serve a rendere fra loro indipendenti le portate della pompa di calore da quelle dei terminali, riduce gli avviamenti delle pompe di calore.

Codice	Descrizione			€ PZ
256870	LT. 50		1	10
256871	LT. 100		1	10

VOLANO TERMICO PDC PENSILE UP-WBF POLYWARM



Accumulatore inerziale CALDO-FREDDO da interno due funzioni. Finitura interna "POLIWARM" esterno rivestito in PVC morbido, usato come separatore idraulico e volano termico. Progettato per installazione a parete

Codice	Descrizione			€ PZ
180240	LT. 25		1	
180242	LT. 50		1	
180246	LT. 100		1	

VOLANO TERMICO PDC PENSILE UP-WPB DA ESTERNO



Accumulatori inerziali CALDO-FREDDO, due funzioni, separazione idraulica e volano termico. sono progettati per installazione a parete. Acciaio al carbonio con finitura interna Polywarm®. Rivestimento esterno in tecnopolimero rigido per installazioni all'esterno.

Codice	Descrizione			€ PZ
180250	LT. 25		1	
180252	LT. 50		1	
180256	LT. 100		1	

VOLANO TERMICO PDC CUBE GBL DA INTERNO



Accumulatore inerziale CALDO-FREDDO "CUBE", due funzioni separatore idraulico e volano termico. modello da INTERNO per installazioni pensili, in acciaio al carbonio, rivestimento in poliuretano espanso rigido ad elevato isolamento termico.

Codice	Descrizione			€ PZ
180260	LT. 50		1	4



VOLANO TERMICO PDC CUBE GBL DA INTERNO



Accumulatore inerziale CALDO-FREDDO "CUBE", due funzioni separatore idraulico e volano termico. modello da INTERNO per installazioni pensili, in acciaio al carbonio, rivestimento in poliuretano espanso rigido ad elevato isolamento termico.

Codice	Descrizione			€ PZ
180262	LT. 80	1	4	

VOLANO TERMICO INOX PDC CUBE XBL DA ESTERNO



Accumulatore inerziale CALDO-FREDDO "CUBE", INSTALLAZIONE ESTERNA pensile, due funzioni separatore idraulico e volano termico, in acciaio INOX, rivestimento in lamierino anticorrosione, isolamento in poliuretano espanso rigido ad elevato isolamento termico.

Codice	Descrizione			€ PZ
180266	LT. 50		1	
180268	LT. 80		1	

VOLANO TERMICO PER POMPE CALORE BS GBF



Accumulatori inerziali per pompe di calore per lo stoccaggio di acqua tecnica, limita i riavvii del compressore, in Acciaio al carbonio. Rivestito in PVC, coibentazione in Poliuretano espanso rigido ad elevato isolamento termico. Installazione interna.

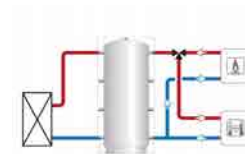
Codice	Descrizione			€ PZ
258726	LT.100			
258728	LT.200			
258730	LT.300			
258732	LT.500			

VOLANO TERMICO REVERSO PER POMPE CALORE BS GBL



Codice	Descrizione			€ PZ
256898	LT. 100		1	
256899	LT. 200		1	

VOLANO TERMICO REVERSO PER POMPE CALORE BS GBL



Codice	Descrizione			€ PZ
256900	LT. 300		1	
256902	LT. 500		1	
256904	LT. 800	1	1	
256905	LT. 1000	1	1	
256906	LT. 1500		1	
256908	LT. 2000		1	

SERBATOIO INERZIALE COIBENTATO 20 mm. GREZZO



Accumulatore acqua refrigerata per impianti di condizionamento per aumento dell'inerzia in quelli a basso contenuto d'acqua, limita il numero di avviamenti del gruppo frigorifero, internamente non trattato, coibentato e rivestito PVC installazione interna

Codice	Descrizione			€ PZ
256872	LT.100		1	
256874	LT.200		1	
256876	LT.300		1	
256878	LT.500		1	
256880	LT.800		1	
256882	LT.1000		1	

ANODO DI MAGNESIO



Anodo al magnesio protegge i bollitori e gli accumuli termici dalla corrosione interna dovuta all'acqua o a correnti parassite, che sono causa di forature e perdite. Nel momento in cui lo stato di usura è al 75% o nelle sue prossimità, l'anodo va sempre sostituito.

Codice	Descrizione			€ PZ
665357	SCALDABAGNO	1		

ANODO DI MAGNESIO TAPPO 1"1/4 PER BOLLITORI



Anodo al magnesio protegge i bollitori e gli accumuli termici dalla corrosione interna dovuta all'acqua o a correnti parassite, che sono causa di forature e perdite. Nel momento in cui lo stato di usura è al 75% o nelle sue prossimità, l'anodo va sempre sostituito.

Codice	Descrizione			€ PZ
5200000041015	32X200X 1"1/4	1		
5200000041011	32X450X 1"1/4	1		
5200000041004	32X650X 1"1/4	1		
5200000041006	32X900X 1 1/4	1		

VALVOLA SICUREZZA SCALDABAGNO



Valvola di sicurezza corpo in CW617N molla inox guarnizione anti-incollamento temperatura massima di esercizio 98° taratura 8 Bar omologata secondo direttive PED

Codice	Descrizione			€ PZ
154170	3/8	10	10	
154174	1/2	1	10	

VALVOLA SICUREZZA SCALDABAGNO 10 BAR



Valvola di sicurezza corpo in CW617N molla inox guarnizione anti-incollamento temperatura massima di esercizio 98° taratura 10 Bar omologata secondo direttive PED

Codice	Descrizione			€ PZ
154178	1/2	1	10	

VALVOLA SICUREZZA SCALDABAGNO MF CON LEVA



Valvola di sicurezza con leva corpo in CW617N molla inox guarnizione anti-incollamento temperatura massima di esercizio 98° taratura 8 Bar omologata secondo direttive PED

Codice	Descrizione			€ PZ
154180	1/2	1	10	
154182	3/4	1	10	

VALVOLA SICUREZZA SCALDABAGNO MF VERTICALE



Valvola di sicurezza scarico VERTICALE corpo in CW617N molla inox guarnizione anti-incollamento temperatura massima di esercizio 98° taratura 8 Bar omologata secondo direttive PED

Codice	Descrizione			€ PZ
154184	1/2	1	50	

VALVOLA SICUREZZA SCALDABAGNO FF



Codice	Descrizione			€ PZ
154186	1/2		10	

RESISTENZA SCALDAB.1200 W. ARISTON 10 LT. SOP/SOT



Compatibile con ; ARISTON ANDRIS, CHAFFOTEAUX, FAIS, PERLA, SIMAT, SITAM sopra sopra livello 10 litri

Codice	Descrizione			€ PZ
114905	10 LT. SOP/SOTOLAVELLO	1		



RESISTENZA SCALDAB. 1200 W ARISTON SOTTOLAVELLO



Compatibile con: ANDRIS, CHAFFOTEAUX, FAIS, PERLA, SIMAT, SITAM DA LT. 15 sopra e sotto lavello

Codice	Descrizione			€ PZ
114900	15 LT. SOTTOLAVELLO		1	

RESISTENZA SCALDAB.1500 W ARISTON LT. 30



Compatibel con: Ariston ANDRIS CHAFFOTEAUX PERLA SITAM SIMAT 30 litri sopralavello

Codice	Descrizione			€ PZ
114894	30 LITRI		1	

RESISTENZA FLANGIATA PER SCALDABAGNO



Codice	Descrizione			€ PZ
260418	1200 W DIRITTA		1	
260422	1200 W RICURVA		1	

RESISTENZA FLANGIATA PER SALDABAGNI ARISTON



Codice	Descrizione			€ PZ
260419	1200 W DIRITTA		1	
260423	1200 W RICURVA		1	

RESISTENZA FILETTATA PER SCALDABAGNO



Codice	Descrizione			€ PZ
260408	1200 W DIRITTA		1	
260394	1200 W RICURVA		1	

RESISTENZA FLANGIATA OVALE INOX PER ARISTON



Codice	Descrizione			€ PZ
260930	1200 W		1	
260932	1500 W		1	

RESISTENZA CON TERMOSTATO 220 VOLT 1"1/4



Riscaldatori elettrici utilizzabili come integrazione sui bollitori, elementi riscaldanti in rame, classe di protezione IP65, forniti completi di termostato di regolazione, termostato di sicurezza a riarmo manuale e 2 mt di cavo elettrico cablato e senza spina. Specifici ci per

Codice	Descrizione			€ PZ
286670	KW 1,5		1	

RESISTENZA CON TERMOSTATO 220 VOLT 1"1/2





Riscaldatori elettrici in acciaio inossidabile, classe di protezione IP44 ÷ IP65, 220 VOLT forniti completi di termostato di regolazione, termostato a riarmo manuale e 2 mt di cavo elettrico cablato e senza spina. Range di utilizzo: 30 °C / 70 °C DA 1,5 A 3 KW

Codice	Descrizione			€ PZ
286672	KW 1,5		1	
286673	KW 2			
286674	KW 3			

RESISTENZA TRIFASE CON TERMOSTATO


Riscaldatori elettrici in acciaio inossidabile, classe di protezione IP44 ÷ IP65, TRIFASE forniti completi di termostato di regolazione, sicurezza a riarmo manuale, 2 mt di cavo cablato e senza spina. Range di utilizzo: 30 °C / 70 °C DA 4 A 12 KW

Codice	Descrizione			€ PZ
286678	KW 4 X 1"1/2			1
286680	KW 5 X 1"1/2			1
286682	KW 6 X 1"1/2			1
286684	KW 9 X 1"1/2			1
286686	KW 12 X 2"			1

TERMOSTATO SICUREZZA PER SCALDABAGNO


Termostato di sicurezza a capillare, riarmo manuale (scaldabagni AKUA-FRESH)

Codice	Descrizione			€ PZ
114906	98°			1

TERMOSTATO SCALDABAGNO ARISTON SOPRALAVELLO


Compatibile con :Ariston ANDRIS CHAFFOTEUX PERLA SIMAT SITAM 10 litri sopra lavello

Codice	Descrizione			€ PZ
114908	10 LT. SOPRALAVELLO			

TERMOSTATO SCALDABAGNO ARISTON SOTTOLAVELLO


Compatibile con : Ariston ANDRIS CHAFFOTEUX PERLA SIMAT SITAM 10 litri sottolavello

Codice	Descrizione			€ PZ
115012	10 LT. SOTTOLAVELLO			

TERMOSTATO SCALDABAGNO ARISTON SOPRALAVELLO


Compatibile con: ARISTON ANDRIS CHAFFOTEUX PERLA SIMAT SITAM 15 litri sopra lavello

Codice	Descrizione			€ PZ
115013	15 LITRI SOPRALAVELLO			1

TERMOSTATO SCALDABAGNO ARISTON SOTTOLAVELLO


Compatibile con : ARISTON ANDRIS PERLA CHAFFOTEUX SITAM SIMAT 15 litri sottolavello

Codice	Descrizione			€ PZ
115014	15 LITRI SOTTOLAVELLO			

TERMOSTATO SCALDABAGNO ARISTON SOPRALAVELLO


Compatibile con : Ariston ANDRIS PERLA CHAFFOTEUX SITAM SIMAT 30 litri SOPRALAVELLO

Codice	Descrizione			€ PZ
114891	30 LITRI SOPRALAVELLO			

TERMOSTATO SCALDABAGNO CON SICUREZZA E REGOLAZIONE


Codice	Descrizione			€ PZ
260928	TIPO TAS TW 300 75/85			1


TERMOSTATO SCALDABAGNO CON SICUREZZA E REGOLAZIONE


Codice	Descrizione			€ PZ
260935	TIPO TAS TW 300 R 72/80		1	

TERMOSTATO SCALDABAGNO C/REGOLAZIONE E SICUREZZA

RTS 3 R 300 77/95



Codice	Descrizione			€ PZ
260934	TERMOSTATO		1	

TERMOSTATO SCALDABAGNO DOPPIA SICUREZZA


Codice	Descrizione			€ PZ
260390	15 A. 300 mm		1	

TERMOSTATO SCALDABAGNO SENZA SICUREZZA


Codice	Descrizione			€ PZ
260388	15 A. 300 mm		1	

TERMOSTATO SCALDABAGNO A BULBO C/SICUREZZA

TBST CABL. 76/94



Codice	Descrizione			€ PZ
260937	TBST		1	

GUARNIZIONE GOMMA PER RESISTENZA SCALDABAGNO


Codice	Descrizione			€ PZ
661242	GUARNIZIONE		1	

GUARNIZIONE OVALE RESISTENZA SCALDABAGNO


Codice	Descrizione			€ PZ
661244	LT. 10/15/30		1	
661245	LT. 50/80		1	

GUARNIZIONE PER FLANGIA SCALDABAGNO 5 FORI


Codice	Descrizione			€ PZ
661246	D.75		1	


GUARNIZIONE FLANGIA INTEGRA 5 FORI



Codice	Descrizione	  € PZ
661247	D.75 INTEGRA	1

LAMPADA SPIA PER SCALDABAGNO



Codice	Descrizione	  € PZ
260424	220 V.	1

FLANGIA 5 FORI



Codice	Descrizione	  € PZ
661248	FLANGIA	1

FLANGIA AUTOCLAVICA PER SCALDABAGNO KIT COMPLETO



Codice	Descrizione	  € PZ
661249	LT. 50/80	1



MODULO CALDAIA CAMINO 1 CIRCOLATORE



COMPLETO DI CARTER DI CHIUSURA

Gruppo di separazione idraulica di due circuiti fornito con dima di fondo, gruppo tubazioni, circolatore, scambiatore a piastre saldobrasato, valvole di non ritorno, valvole di sfiato, centralina di gestione completo di cavi. Senza circolatore lato biomassa.

Codice	Descrizione			€ PZ
252166	T 1000/SP		1	

MODULO CALDAIA CAMINO 2 CIRCOLATORI



Gruppo di separazione di due circuiti idraulici fornito con dima di fondo, gruppo tubazioni, circolatori, scambiatore a piastre saldobrasato, valvole di non ritorno, valvole di sfiato, centralina di gestione completo di cavi.

Codice	Descrizione			€ PZ
252170	MODULO CALDAIA CAMINO MAX 30 KW - 2 CIRCOLATORI			

MODULO 1 ZONA BASSA 1 ALTA

Gruppo separazione idraulica alta e/o bassa temperatura fornito dima , gruppo tubazioni, circolatori, scambiatore valvole di non ritorno, valvole di sfiato, centralina , compensatore idraulico, collettore di distribuzione, termostati e manometri.

Codice	Descrizione			€ PZ
252168	T 1000 ZONE		1	

MODULO PER PRODUZIONE ACQUA CALDA DA CAMINO



Gruppo di gestione impianto riscaldamento e produzione acqua calda sanitaria, con dima di fondo, gruppo tubazioni, circolatore, scambiatore a piastre, valvole di non ritorno, valvola a tre vie, valvole di sfiato, centralina di gestione .

Codice	Descrizione			€ PZ
252172	M 2000		1 1	

MODULO CALDAIA CAMINI CON PRODUZIONE ACQUA CALDA





Gruppo di separazione idraulica per la separazione di due circuiti idraulici fornito con dima di fondo, gruppo tubazioni, circolatori, scambiatori a piastre saldobrasati, valvole di non ritorno, valvole di sfiato, valvola a 3 vie e centralina di gestione completo di cavi.

Codice	Descrizione			€ PZ
252174	M 3000		1 1	

STUFA A GAS STRATOS CAMERA STAGNA RAL 9002





Stufa a gas stratos, cronotermostato wireless (optional) possibilità di comandare diverse sufe poste nella casa. Termoconvettore a gas con combustione forzata e camera stagna. modelli 3.0 / 5.0 / 7.0 / 9.0. Potenza di riscaldamento da 2.3 kw a 7,87 kw.

Codice	Descrizione	  € PZ
	KIT FUMI 500 mm INCLUSO	
261640	STRATOS 3 WATT 2300	1
261646	STRATOS 7 WATT 6280	1
261648	STRATOS 9 WATT 7870	1

STUFA A GAS POSTER SP RAL9002



Stufa a gas , cronotermostato wireless (optional) possibilità di comandare diverse sufe poste nella casa. Termoconvettore a gas con combustione forzata e camera stagna. modelli 30 / 50 / 70 / 90. Potenza di riscaldamento da 2.3 kw a 7,87 kw .DOTAZIONE KIT FUMI DA 50 cm.

Codice	Descrizione	  € PZ
	KIT FUMI INCLUSO	
261626	SP30 2300 WATT	1
261628	SP50 4300 WATT	1
261630	SP70 6280 WATT	1
261632	SP90 7870 WATT	1



COMANDO WIRELESS STRATOS/POSTER



Codice	Descrizione	  € PZ
261650	COMANDO WIRELESS	1

KIT FUMI PER STUFA A GAS





Codice	Descrizione	  € PZ
276790	18 L=450 mm	1
276792	30 L=450 mm	1
276794	45 L=450 mm	1
276796	18 L=900 mm	1
276798	30 L=900 mm	1
276800	45 L=900 mm	1

STUFA A GAS POSTER PE FF ACCENSIONE ELETTRONICA



FINO A ESAURIMENTO SCORTE

Codice	Descrizione	  € PZ
	SENZA KIT FUMI	
276782	POSTER PE50T WATT 5000	1
276784	POSTER PE70T WATT 7350	1

KIT FUMI PER STUFA A GAS



Codice	Descrizione	  € PZ
276802	PE30/50 L=500	1
276803	PE70 L=500	1



TERMINALE FUMI PER COASSIALE CONDENS

Terminale in PPs per tuvibi coassiali a condensazione



Codice	Descrizione			€ PZ
192206	PPS	1	10	

TUBO COASSIALE PPS CON TERMINALE CONDENS

Condotto coassiale con terminale tubo interno D. 60 PPS tubo esterno D.100 PPS



Codice	Descrizione			€ PZ
105030	60/100 mt.1 PPS	1		

KCOASSIALE UNIVERSALE PER CONDENSAZIONE



ARISTON-ATLANTIC-BALTUR-BAXI-BERETTA-BIASI-BONGIOANNI-CHAFFOTEAUX-DAIKIN-ECOFLAM-FERROLI-FONDITAL-ITALTHERM-JOANNES-LAMBORGHINI-NOVA FLORIDA-RIELLO-RINNAI-SAUNIER DUVAL-SAVIO-SIME-SYLBER-UNICAL-VAILLANT-VIESMANN-YGNIS

Codice	Descrizione			€ PZ
290290	ARISTON-BAXI-BERETTA-CHAFFOTEAUX-ECOFLAM-RIELLO			
290290	SILBER-VAILLANT-YGNIS-ATLANTIC-THERMITAL-HERMANN			
290290	SAUNIER-DUVAL-BALTUR-FONDITAL-NOVA FLORIDA 1			
290290	DAIKIN-LAMBORGHINI-VIESMANN-REMEA-FERROLI 1			

CURVA COASSIALE UNIVERSALE DI PARTENZA



ARISTON-ATLANTIC-BALTUR-BAXI-BERETTA-BIASI-BONGIOANNI-CHAFFOTEAUX-ECOFLAM-FERROLI-FONDITAL-ITALTHERM-JOANNES-LAMBORGHINI-NOVA FLORIDA-RIELLO-RINNAI-SAUNIER DUVAL-SAVIO-SIME-SYLBER-UNICAL-VAILLANT-VIESMANN-E ALTRI

Codice	Descrizione			€ PZ
261554	60/100	1	1	

KIT COASSIALE 60/100 CONDENSAZIONE

ARISTON-CHAFFOTEAUX-RIELLO-BERETTA-ECOFLAM-ATLANTIC-BERETTA-YGNIS-RIELLO-SYLBER-VAILLANT



Codice	Descrizione			€ PZ
261580	ARISTON-CHAFFOTEAUX-RIELLO-BERETTA-ECOFLAM 1			

KIT COASSIALE CONDENSAZIONE 60/100 KITCPPs131PP

ATON-HERMANN-SAUNIER DUVAL



Codice	Descrizione			€ PZ
261319	HERMANN SAUNIER DUVAL		1	

KIT COASSIALE 60/100 KITCPPS04PP

ARGO-BAXI-REMEHA-RINNAI-ROTEX-VIESMANN



Codice	Descrizione			€ PZ
261578	BAXI-VIESMANN	1	1	

KIT COASSIALE 60/100 KIT KITCPPs181PP

JUNKERS-BOSCH





Codice	Descrizione			€ PZ
261572	JUNKERS BOSCH		1	

KIT COASSIALE 60/100 KITCPPS191PP



FERROLI-BIASI-BALTUR-
BONGIOANNI-EUROTERM-
FERROLI-ITALTHERM-
LAMBORGINI-NOVA FLORIDA-
SAVIO-JOANNES-UNICAL

Codice	Descrizione			€ PZ
261574	BIASI-FERROLI-FONDITAL-LAMBORGHINI-SAVIO1	1		1
261574	NOVA-FLORIDA-RADIANT-UNICAL		1	1

KIT COASSIALE 60/100 KITCPPS02PP



IMMERGAS

Codice	Descrizione			€ PZ
261570	IMMERGAS	1	1	

PROLUNGA COASSIALE MF PPS CONDENS




Prolunga coassiale MF 60/110
tubo interno ed esterno in PPS
per caldaie a condensazione

Codice	Descrizione			€ PZ
155084	mm.1000		1	
155082	mm.500		1	



PROLUNGA COASSIALE INTERNO PPS ESTERNO METALLO



Codice	Descrizione			€ PZ
261588	mm.250		1	
261590	mm.500		1	
261592	mm.1000		1	

CURVA COASSIALE MF 90° CALDAIA A CONDENSAZIONE



Codice	Descrizione			€ PZ
261584	60/100 ESTERNO PPS	1	1	
261585	60/100 ESTERNO ALLUMINIO	1	1	



FASCETTA 100 E MANICOTTO PPS FF 60



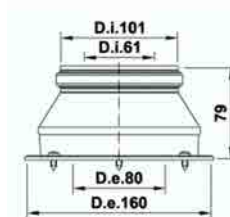
Codice	Descrizione			€ PZ
261356	FASCETTA 100 MANICOTTO FF D.60		10	

CURVA COASSIALE MF 45° CALDAIA CONDENSAZIONE



Codice	Descrizione			€ PZ
261586	60/100 ESTERNO PPS	1	1	
261587	60/100 ESTERNO ALLUMINIO	1	1	

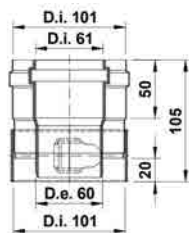
KIT PARTENZA VERTICALE CONDENSIZIO (TVSCPPS610FFB)



Codice	Descrizione			€ PZ
261434	BOSCH JUNKERS		1	

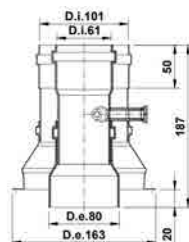


KIT PARTENZA VERTICALE CONDENSAZIONE PVPSP610FFB



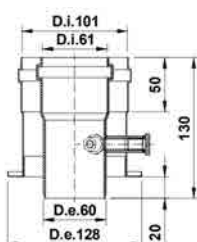
Codice	Descrizione			€ PZ
261568	ARISTON-ATLANTIC-BERETTA-CHAFFOTEAUX	1	1	
261568	ECOFLAM-ELCO-YGNIS-RIELLO-SYLBER-VAILLANT	1		

KIT PARTENZA VERTICALE CONDENSAZIONE PVSPP610B



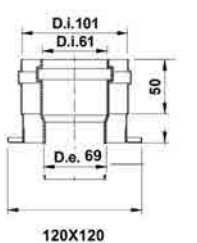
Codice	Descrizione			€ PZ
261566	HERMANN FLANGIA 163	1	1	
261566	SAUNIER DUVAL	1	1	

KIT PARTENZA VERTICALE CONDENSAZIONE PVHPP610B



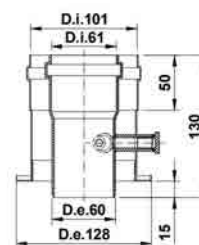
Codice	Descrizione			€ PZ
261564	HERMANN FLANGIA 128	1	1	
261564	SAUNIER DUVAL	1	1	

KIT PARTENZA VERTICALE CONDENSAZIONE PVIPP610FFB



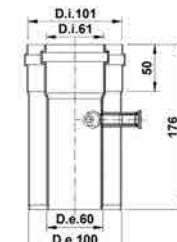
Codice	Descrizione			€ PZ
261558	IMMERGAS	1	1	

KIT PARTENZA VERTICALE CONDENSAZIONE PVSSPS610B



Codice	Descrizione			€ PZ
261562	BIASI-FERROLI-LAMBORGHINI-NOVA FLORIDA-RADIANT			
261562	SIME-SAVIO	1	1	

KIT PARTENZA VERTICALE CONDENSAZIONE PVAPPS610B



Codice	Descrizione			€ PZ
261560	BAXI-VIEMANN	1	1	

KIT INTUBAMENTO CANNA FUMARIA



Codice	Descrizione			€ PZ
261556	D.80		9	

TUBO PPS NERO FLESSIBILE RESISTENTE A RAGGI UV





Tubo flessibile monoparete in PPS autoestinguente con guarnizione in EPDM, per caldaie a condensazione da utilizzare in impianti con temperature di esercizio inferiori a 120°C.resistente ai raggi UV

Codice	Descrizione			€ PZ
153110	D.80 (€/mt.)			

TUBO PPS NERO PER CALDAIE CONDENS RESISTENTE UV



NEW PRODUCT

Codice	Descrizione	  € PZ
153160	80X250	12
153162	80X500	9
153164	80X1000	10
153166	80X2000	10

CURVA PPS NERO MF 45° RESISTENTE UV



NEW PRODUCT

Codice	Descrizione	  € PZ
153170	80/45°	15

CURVA PPS NERO MF 90° RESISTENTE UV





NEW PRODUCT

Codice	Descrizione	  € PZ
153172	80/90°	15



TUBO FLESSIBILE IN PPS



Codice	Descrizione	  € MT
153096	D.50 ROTOLO DA mt. 20 (€/mt.)	1
153098	D.60 ROTOLO DA mt. 50 (€/mt.)	1 50
153100	D.80 ROTOLO DA mt. 50 (€/mt.)	1 50

TUBO IN PPS PER CALDAIE A CONDENSAZIONE



Codice	Descrizione	  € PZ
261605	60X250	1 4
261606	60X500	1 10
261608	60X1000	1 9
261610	60X2000	1 2
261360	80X250	18
261362	80X500	18
261364	80X1000	56
261366	80X2000	10
261368	80X2500	8
261370	80X3000	1 4
275930	100X250	10
275932	100X500	10
275934	100X1000	10
275936	100X2000	10
286000	125X250	1
286002	125X300	1
286004	125X500	1
286006	125X600	1
286008	125X1000	1
286010	125X2000	1
286038	160X250	1
286040	160X300	1
286042	160X400	1
286044	160X500	1
286048	160X1000	1
286050	160X2000	1
286072	200X250	1
286074	200X500	1
286076	200X1000	1

TUBO PPS MF PER RACCOLTA CONDENSA VERTICALE



Codice	Descrizione	  € PZ
261189	80	4



CURVA PPS 45° MF PER CALDAIE A CONDENSAZIONE



Codice	Descrizione			€ PZ
261389	60	1	6	
261390	80		15	
275942	100		10	
286014	125		1	
286052	160		1	
286080	200		1	

CURVA COASSIALE PPS MF 90° CON PRESA FUMI



Codice	Descrizione			€ PZ
261581	60/100 MF	1	1	

CURVA PPS 90° MF PER CALDAIE A CONDENSAZIONE



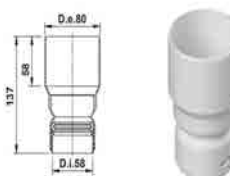
Codice	Descrizione			€ PZ
261387	60	1	6	
261388	80		20	
275940	100		10	
286016	125		1	
286054	160		1	
286082	200/87°		1	

ROSONE COPRIMURO BIANCO IN EPDM



Codice	Descrizione			€ PZ
158010	60		20	
158012	80		10	
158014	100		10	
158016	125		1	

RIDUZIONE IN PPS MM PER CONDENSAZIONE



Codice	Descrizione			€ PZ
261601	M.50XM.80		1	

MANICOTTO PPS FF



Codice	Descrizione			€ PZ
261357	D.60		10	
261358	D.80		10	

RIDUZIONE IN PPS M.F. PER CONDENSAZIONE



Codice	Descrizione			€ PZ
261602	M.60XF.80		1	



RIDUZIONE IN PPS M.F. PER CONDENSAZIONE


Codice	Descrizione	 	€ PZ
261604	M.80XF.60	1	

TEE PPS PER CALDAIA CONDENSAZIONE


Codice	Descrizione	 	€ PZ
261391	60	3	



TAPPO PPS SCARICO CONDENDA D.60


Codice	Descrizione	 	€ PZ
167510	60	10	
167512	80	10	
167514	125	10	
167516	160	10	
167518	200	10	



TEE PPS SCARICO CONDENA PER CALDAIE CONDENSAZIONE


Codice	Descrizione	 	€ PZ
261392	80	6	



TEE PPS SCARICO CONDENA PER CALDAIE CONDENSAZIONE


Codice	Descrizione	 	€ PZ
275946	100	10	
286018	125	1	
286056	160	1	

TEE PPS RIDOTTO MMF PER CALDAIA CONDENSAZIONE


Codice	Descrizione	 	€ PZ
286022	125X80	1	
286024	125X100	1	
286058	160X80	1	
286060	160X100	1	
286064	200X80	1	
286066	200X00	1	

TUBO DOPPIA PARETE INTERNO PPS ESTERNO ALLUMINIO


Codice	Descrizione	 	€ PZ
254919	80X250	1	
254920	80X500	1	
254921	80X1000	1	
254922	80X2000	1	



CURVA DOPPIA PARETE 45° PPS/ALLUMINIO



Codice	Descrizione			€ PZ
254928	80			1

CURVA DOPPIA PARETE 90° PPS/ALLUMINIO



Codice	Descrizione			€ PZ
254926	80			1

TEE DOPPIA PARETE PPS/ALLUMINIO SCARICO CONDENSA




Codice	Descrizione			€ PZ
254932	80			1

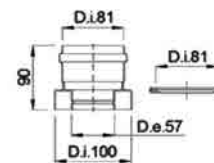
SDOPPIATORE UNIVERSALE PER CONDENSAZIONE



ARISTON-BALTUR-BAXI-
BERETTA-BIASI-BONGIOANNI-
CHAFFOTEAUX-FERROLI-
FONDITAL-ITALTHERM-
LAMBORGHINI-NOVA FLORIDA-
RIELLO-RINNAI-SAUNIER DUV AL-
SIME-SYLBER-UNICAL-
VAILLANT-VIESMANN-E ALTRI

Codice	Descrizione			€ PZ
290292	80x80			1

SDOPPIATORE CONDENSAZIONE 80 RPPS061008B





Codice	Descrizione			€ PZ
701284	ARISTON			1
701284	CHAFFOTEAUX			1
701284	ELCO/ECOFLAM			1

SDOPPIATORE CONDENSAZIONE 80/80 KP940980080/1





Sdoppiatore condensa-
zione per BERETTA (Ciao Green)
RIELLO (Start Condensing)
SYLBERT (Style Condensing)

Codice	Descrizione			€ PZ
261480	BERETTA (CIAO GREEN)			1
261480	RIELLO (START CONDENS START IN START ACQUA)			1
261480	SYLBER (STYLE CONDENSING)			1

SDOPPIATORE CONDENSAZIONE 80 KP940980080/2



Sdoppiatore per caldaia a
condensaazione : RIELLO
(RepLexa Family Residence)

Codice	Descrizione			€ PZ
261482	RIELLO (REPLEXA FAMILY RESIDENCE)			1

SDOPPIATORE CONDENSAZIONE 80 KP940980080/3



Sdoppiatore per caldaia a
condensaazione : RIELLO-
SYLBER-BERETTA-THERMITAL

Codice	Descrizione			€ PZ
261484	RIELLO			1
261484	SYLBER			1

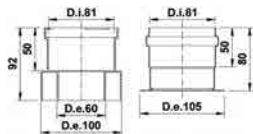
SDOPPIATORE CONDENSAZIONE 80 KP940980080/3

Sdoppiatore per caldaia a condensazione : RIELLO-SYLBER-BERETTA-THERMITAL



Codice	Descrizione			PZ
261484	BERETTA			1
261484	THERMITAL			1

SDOPPIATORE CONDENSAZIONE 80 (RPPS080806B)



Codice	Descrizione			PZ
261416	ARGO			1
261416	BAXI			1
261416	REMEHA			1
261416	RINNAI			1
261416	ROTEX			1
261416	VISSMANN			1

SDOPPIATORE CONDENSAZIONE 80 (RPPS061008RB)



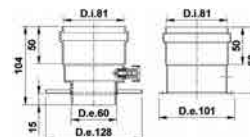
Codice	Descrizione			PZ
261432	ATLANTIC			1
261432	BERETTA			1
261432	YGNIS			1
261432	RIELLO			1
261432	SILBER			1

SDOPPIATORE CONDENSAZIONE 80 (RPPS08PI07B)



Codice	Descrizione			PZ
276496	BIASI			1
276486	BALTUR			1
276496	EUROTERM			1
276496	FERROLI			1
276496	ITALTHERM			1
276496	LAMBORGHINI			1
276496	NOVA FLORIDA			1
276496	UNICAL			1

SDOPPIATORE CONDENSAZIONE 80 RPPS08PI07HB



Codice	Descrizione			PZ
276502	HERMANN/SAUNIER DUVAL			1

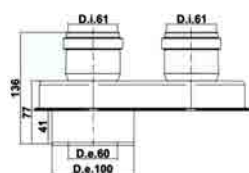
SDOPPIATORE F/F D.80



Codice	Descrizione			PZ
261414	IMMERGAS			1

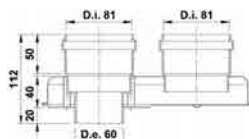


SDOPPIATORE CONDENSAZIONE 60/60 (SPPS0608UMFFB)



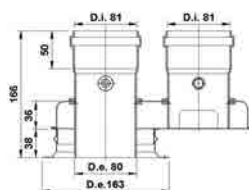
Codice	Descrizione	€ PZ
261430	ARGO	1
261430	BAXI	1
261430	RINNAI	1
261430	ROTEX	1
261430	VIESMANN	1

SDOPPIATORE CONDENSAZIONE 80 MONOBL. SPPS0608MFFB



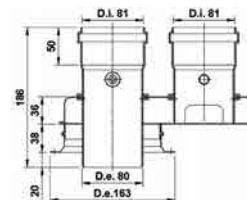
Codice	Descrizione	€ PZ
276480	BIASI	1
276480	BALTUR	1
276480	EUROTERM	1
276480	FERROLI	1
276480	ITALTHERM	1
276480	NOVA FLORIDA	1
276480	UNICAL	1

SDOPPIATORE CONDENSAZIONE 80 MONOBL. SIPPS0808MFFB



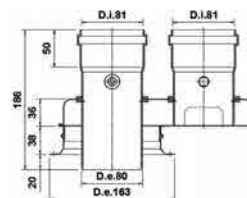
Codice	Descrizione	€ PZ
261418	JUNKERS	1

SDOPPIATORE CONDENSAZIONE 80 MONOBL. SIPPS0808SDMF



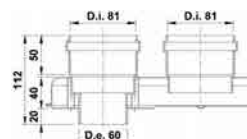
Codice	Descrizione	€ PZ
261422	SAUNIER DUVAL	1

SDOPPIATORE CONDENSAZIONE 80 MONOBL. PPS0808VMFFB



Codice	Descrizione	€ PZ
261420	VAILLANT	1

SDOPPIATORE CONDENSAZIONE 80 MONOBL. SPPS0608MFFB



Codice	Descrizione	€ PZ
276480	FERROLI (SOLO MODELLO RRT)	1


KIT COASSIALE UNIVERSALE PER CONVENZIONALI



Kit universale per scaldabagni a gas ARISTON-CHAFFOTEAUX-ELCO-ECOFLAM-BERETTA-YGNIS-RIELLO-SYLBER-VAILLANT-BAXI-RINNAI-ROCA-ROTEX-VIESSMAN-BIASI-BALTOUR-EUROTERM-FERROLI-FONDITAL-ITALTHERM-LAMBORGHINI-RADIANT-SAVIO-SIME-JOANNES-UNICAL-WOLF-

Codice	Descrizione	  € PZ
290284	KIT UNIVERSALE	1

KIT COASSIALE 60/100



Codice	Descrizione	  € PZ
261312	ARISTON CHAFFOTEAUX ELCO	1

KIT COASSIALE DIRITTO CON TERMINALE



Codice	Descrizione	  € PZ
261326	60/100	1



PROLUNGA COASSIALE MF 60/100



Codice	Descrizione	  € PZ
261334	mm.500	1
261336	mm.1000	1

FASCETTA PER TUBI COASSIALI



Codice	Descrizione	  € PZ
261350	D.100 TUBO/TUBO	10
261352	D. 100 TUBO/CURVA	10
261354	D.100 CURVA/CURVA	10

CURVA COASSIALE MF 90° PRESSOFUSA



Codice	Descrizione	  € PZ
261341	60/100	1 1

CURVA COASSIALE 90°



Codice	Descrizione	  € PZ
261340	60/100	1

CURVA COASSIALE MF 90° CON ISPEZIONE



Codice	Descrizione	  € PZ
261345	60/100	1



CURVA COASSIALE MF 45° PRESSOFUSA



Codice	Descrizione			€ PZ
261339	60/100		1	

CURVA COASSIALE 90° CON FLANGIA E ISPEZIONE



Codice	Descrizione			€ PZ
261348	60/100		1	

KIT PARTENZA VERTICALE F. CON FASCETTA



Codice	Descrizione			€ PZ
261324	60/100		1	

KIT PARTENZA FF. VERTICALE C/FLANGIA



Codice	Descrizione			€ PZ
261322	60/100		1	

KIT PARTENZA MF. VERTICALE C/FLANGIA



Codice	Descrizione			€ PZ
270624	60/100		1	

GUARNIZIONE SILICONICA PER TUBI COASSIALI



Codice	Descrizione			€ PZ
168600	D. 60		10	

GUARNIZIONE SILICONICA PER TUBI COASSIALI



Codice	Descrizione			€ PZ
168602	D. 80		10	
168604	D. 100		10	

COLLARE VERNICIATO BIANCO PER TUBI FUMO



Collare verniciato per tubi fumo PPS ,viti di congiunzione doppio filetto , controdado, tassello per il fissaggio a parete

Codice	Descrizione			€ PZ
610830	80		1 50	

TUBO ALLUMINIO D.80 LISCIO BIANCO



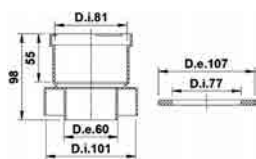
Codice	Descrizione	  € PZ
261150	80X250	1
261152	80X500	1
261154	80X100	1

TUBO ALLUMINIO MF BIANCO



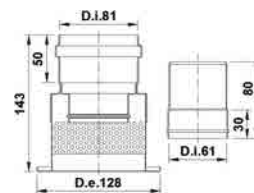
Codice	Descrizione	  € PZ
261220	60X250	10
261222	60X500	10
261224	60X1000	10
261223	60X2000	10
261160	80X250	10
261162	80X500	9
261164	80X1000	10
261168	80X2000	10
261216	100X500	10
261217	100X1000	10
261218	100X2000	10

SDOPPIATORI PER CALDAIE



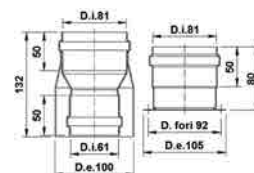
Codice	Descrizione	  € PZ
276516	ARISTON	1
276518	CHAFFOTEAUX	1
276520	ELCO/ECOFLAM	1

SDOPPIATORE PARTENZA CON RETE



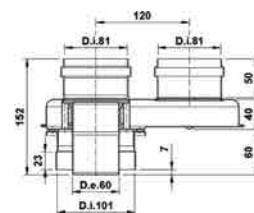
Codice	Descrizione	  € PZ
276444	ARCA	1
276440	BALTUR	1
276442	BIASI	1
276446	RIELLO	1
276448	BERETTA	1
276450	LAMBORGHINI	1
276452	SILBER	1
276454	HERMAN	1



SDOPPIATORE 80/80



Codice	Descrizione	  € PZ
276456	ARGO	1
276458	BAXI	1
276460	BERETTA	1
276462	RIELLO	1

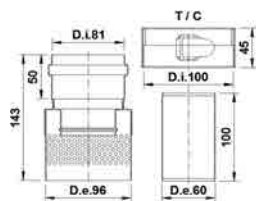
SDOPPIATORE 80/80 MONOBLOCCO



Codice	Descrizione	  € PZ
276510	ARISTON	1
276512	CHAFFOTEAUX	1
276514	ELCO/ECOFLAM	1

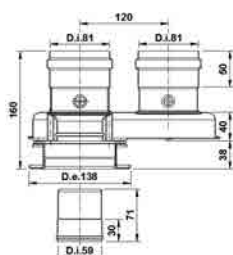


SDOPPIATORE CON PRESA ARIA



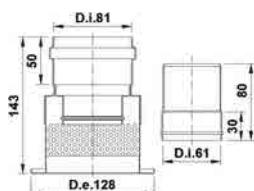
Codice	Descrizione			€ PZ
276522	ARISTON			1
276524	CHAFFOTEAU			1
276526	ELCO/ECOFLAM			1

SDOPPIATORE MONOBLOCCO



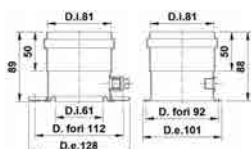
Codice	Descrizione			€ PZ
276466	JUNKERS			1
276470	ARISTON SCALDABAGNO FAST PREMIUM			1
276468	CHAFFOTEAU SCALDABAGNO FLUENDO FACILE			1

SDOPPIATORE BALTUR PARTENZA CON RETE



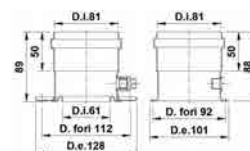
Codice	Descrizione			€ PZ
276440	80			1

SDOPPIATORE 80X80



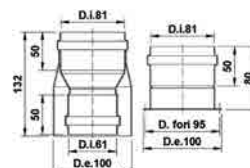
Codice	Descrizione			€ PZ
276426	BALTUR			1
276428	BIASI			1

SDOPPIATORE 80X80



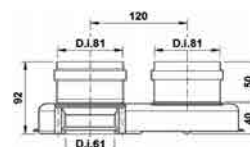
Codice	Descrizione			€ PZ
276430	BONGIOANNI			1
276432	FONDITAL			1
276434	LAMBORGHINI			1
276436	SILE			1
276438	SIME			1

SDOPPIATORE D=80



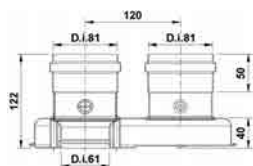
Codice	Descrizione			€ PZ
276472	BERETTA			1
276474	RIELLO			1
276476	SILBER			1



SDOPPIATORE MONOBLOCCO 80/80



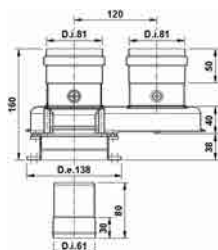
Codice	Descrizione			€ PZ
276422	BERETTA			1
276412	RIELLO			1
276414	EUROTERM			1
276418	HERMANN			1
276420	LAMBORGHINI			1
276416	FONDITAL			1

SDOPPIATORE MONOBLOCCO 80/80



Codice	Descrizione			€ PZ
276402	SANT'ANDREA			1
276404	SILE			1
276406	SARIGAS			1
276408	SYLBER			1
276410	UNICAL			1



SDOPPIATORE MONOBLOCCO 80/80



Codice	Descrizione			€ PZ
276530	SAUNIER DUVAL			1

CURVA ALLUMINIO BIANCA D.80 MF 45°



Codice	Descrizione			€ PZ
261234	60/45°			10
261178	80/45°			15
261179	100/45°			6

CURVA ALLUMINIO BIANCA D.80 MF 90°



Codice	Descrizione			€ PZ
261230	60/90°			12
261174	80/90°			20
261177	100/90°			20

CURVA ALLUMINIO BIANCA D.80 FF 45°



Codice	Descrizione			€ PZ
261236	60/45°			10
261180	80/45°			6


CURVA ALLUMINIO BIANCA D.80 FF 90°



Codice	Descrizione			€ PZ
261232	60/90°			10
261176	80/90°			6

MANICOTTO SCORREVOLE ALLUMINIO D.80 MF



Codice	Descrizione			€ PZ
261158	80X120			1




MANICOTTO ALLUMINIO D.80 FF



Codice	Descrizione	  € PZ
261238	60	10
261182	80	10
261183	100	10

MANICOTTO ALLUMINIO MM



Codice	Descrizione	  € PZ
261240	60	10
261186	80	10

MANICOTTO M.F. IN ALLUMINIO BIANCO



Codice	Descrizione	  € PZ
261210	M.80XF.60	10

MANICOTTO M.F. IN ALLUMINIO BIANCO



Codice	Descrizione	  € PZ
261212	F.80XM.60	10

MANICOTTO M.M. IN ALLUMINIO BIANCO



Codice	Descrizione	  € PZ
261214	80X60	10

MANICOTTO F.F. ALLUMINIO IN ALLUMINIO BIANCO



Codice	Descrizione	  € PZ
261239	80X60	10

ORING SILICONICO PER TUBI FUMO ALLUMINIO



Codice	Descrizione	  € PZ
168600	60	10
168602	80	10
168604	100	10


ROSONE COPRIMURO IN EPDM



Codice	Descrizione	  € PZ
158010	60	20
158012	80	10
158014	100	10

TERMINALE ASPIRAZIONE ACCIAIO INOX



Codice	Descrizione		€ PZ
261246	60	10	
261196	80	10	
261197	100	10	

TERMINALE ASPIRAZIONE IN POLIPROPILENE



Codice	Descrizione		€ PZ
261198	80	10	

TERMINALE ANTIVENTO INOX



Codice	Descrizione		€ PZ
295704	80	12	

TERMINALE ESPULSIONE INOX ORIZZONTALE



Codice	Descrizione		€ PZ
261248	60	10	
261192	80	10	
261193	100	10	

TERMINALE SCARICO FUMI A PARETE IN PPs

Terminale scarico fumi a parete in PPs per caldaia a CONDESAZIONE



SOLO PER CALDAIE A CONDESAZIONE

Codice	Descrizione		€ PZ
261518	60	10	
261520	80	10	

TERMINALE FUNI CON CONVOGLIATORE CONDENSA

Terminale espulsione fumi per caldaie a CONDESAZIONE, in PPs con convogliatore ANTIGOCCIA, colore nero.



SOLO PER CALDAIE A CONDESAZIONE

Codice	Descrizione		€ PZ
192200	60		
192202	80	1	10

TERMINALE ESPULSIONE INOX CON PARAPIOGGIA



Codice	Descrizione		€ PZ
295700	80	8	

TERMINALE ESPULSIONE ANTIVENTO VERNICIATO



Codice	Descrizione		€ PZ
261195	80	100	



TERMINALE ESPULSIONE INOX VERTICALE



Codice	Descrizione			€ PZ
261250	60			10
261194	80			10
261199	100			10

FASCETTA CON GUARNIZIONE PER TUBO ALLUMINIO



Codice	Descrizione			€ PZ
261258	60			10

FASCETTA CON GUARNIZIONE PER TUBO ALLUMINIO



Codice	Descrizione			€ PZ
261260	80			10

FASCETTA CON GUARNIZIONE PER TUBO ALLUMINIO



Codice	Descrizione			€ PZ
261350	100			10

TEE ALLUMINIO SCARICO CONDENSA



Codice	Descrizione			€ PZ
261264	60			6
261200	80			6
261201	100			6

TAPPO F. PER SCARICO CONDENSA IN FIBRA DI VETRO



Codice	Descrizione			€ PZ
167512	80			10

TUBO ALLUMINIO CON PRESA SCARICO CONDENSA



Codice	Descrizione			€ PZ
261242	60			10
261188	80			10

TUBO ALLUMINIO COIBENTATO MF



Codice	Descrizione			€ PZ
261298	80X500			1
261300	80X1000			1
261302	80X2000			1


CURVA ALLUMINIO COIBENTATA MF 45°



Codice	Descrizione	  € PZ
261306	80/45°	1

CURVA ALLUMINIO COIBENTATA MF 90°



Codice	Descrizione	  € PZ
261304	80/90°	1

TEE ALLUMINIO CON PRESA CONDENSA COIBENTATO





Codice	Descrizione	  € PZ
261308	80	1

TUBO ALLUMINIO NATURALE ESTENSIBILE DA 1 A 3 mt.



Condotto flessibile in alluminio aggraffata a spirale, profondità nervatura: 0,05 mm
 Temperatura impiego: fino a 300°C Impiego: trasporto aria calda o fredda, cappe ecc.ecc.
NON adatto per scarico fumi caldaia a gas o comunque alimentate



Codice	Descrizione	  € PZ
289920	80	1
289922	100	1
289924	120	1
289926	130	1
289928	140	1
289930	150	1

TUBO ALLUMINIO NATURALE ESTENSIBILE DA 1 A 3 mt.




ALLUMINIO NATURALE

Condotto flessibile in alluminio aggraffata a spirale, profondità nervatura: 0,05 mm
 Temperatura impiego: fino a 300°C Impiego: trasporto aria calda o fredda, cappe ecc.ecc.
NON adatto per scarico fumi caldaia a gas o comunque alimentate

Codice	Descrizione	  € PZ
289932	160	1
289934	180	1
289936	200	1
289938	250	1
289940	300	1




TUBI mm. 330 INOX 316 MONOPARETE




Codice	Descrizione	  € PZ
133050	80	1
133004	100	1
133008	120	1
133012	130	1
133020	150	1
133024	180	1
133028	200	1
133032	220	1
133036	250	1
133040	300	1

TUBI mm. 500 INOX 316 MONOPARETE



Codice	Descrizione	  € PZ
133090	80	1
133094	100	1
133098	120	1
133102	130	1
133110	150	1
133118	180	1
133122	200	1
133126	220	1
133130	250	1
133134	300	1

TUBI mm. 1000 INOX 316 MONOPARETE



Codice	Descrizione	  € PZ
133450	80	1
133454	100	1
133458	120	1
133462	130	1
133466	140	1
133470	150	1
133478	180	1
133482	200	1
133486	220	1
133490	250	1
133494	300	1


TUBO TELESCOPICO INOX MONOPARETE



Codice	Descrizione	  € PZ
258854	80	1
258859	130	1
258861	150	1
258863	180	1
258864	200	1
258865	220	1
258866	250	1
258867	300	1

CAPPELLO A BOTTE INOX MONOPARETE



Codice	Descrizione	  € PZ
259982	80	1

CAPPELLO A BOTTE INOX MONOPARETE



Codice	Descrizione	  € PZ
259985	120	1
259986	130	1
259987	140	1
259988	150	1
260000	180	1
260001	200	1
260002	220	1
260003	250	1
260004	300	1

CAPPELLO CINESE INOX MONOPARETE



Codice	Descrizione	  € PZ
259964	80	1
259985	120	1
259970	130	1
259971	140	1
259972	150	1
259974	180	1
259975	200	1
259976	220	1
259977	250	1
259978	300	1



CAPPELLO EOLICO INOX MONOPARETE



Codice	Descrizione	  € PZ
291306	120	1

CAPPELLO EOLICO INOX MONOPARETE



Codice	Descrizione	  € PZ
291308	130	1
291310	140	1
291316	180	1
291318	200	1
291322	250	1
291324	300	1



CURVA FUMO 30° INOX MONOPARETE



Codice	Descrizione	  € PZ
258872	80	1
258873	100	1
258874	120	1
258876	130	1
258878	150	1
258880	180	1
258881	200	1
258882	220	1
258883	250	1
258884	300	1

CURVA FUMO 45° INOX MONOPARETE





Codice	Descrizione	  € PZ
258890	80	1
258891	100	1
258893	120	1
258894	130	1



CURVA FUMO 45° INOX MONOPARETE



Codice	Descrizione	  € PZ
258895	140	1
258896	150	1
258898	180	1
258899	200	1
258900	220	1
258901	250	1
258902	300	1

CURVA FUMO 90° INOX MONOPARETE



Codice	Descrizione	  € PZ
258906	80	1
258907	100	1
258910	120	1
258911	130	1
258912	140	1
258913	150	1
258915	180	1
258916	200	1
258917	220	1
258918	250	1
258919	300	1

CURVA FUMO GIREVOLE INOX MONOPARETE



Codice	Descrizione	  € PZ
298050	80	1
298052	100	1



CURVA FUMO GIREVOLE INOX MONOPARETE



Codice	Descrizione	  € PZ
298054	120	1
298056	130	1
298058	140	1
298060	150	1
298062	160	1
298064	180	1
298066	200	1
298068	220	1
298070	250	1
298072	300	1

FASCETTA DI BLOCCAGGIO ELEMENTI INOX MONOPARETE



Codice	Descrizione	  € PZ
107758	80	1
107760	100	1
107762	120	1
107764	130	1
107766	140	1
107768	150	1
107772	180	1
107774	200	1
107776	220	1
107778	250	1
107780	300	1

GUARNIZIONE SILICONICA PER TUBI E RACCORDI INOX



Codice	Descrizione	  € PZ
260040	80	1
260041	100	1
260043	120	1
260044	130	1
260046	150	1
260048	180	1
260049	200	1
260050	220	1
260051	250	1
260052	300	1

FASCETTA MURALE REGOLABILE INOX MONOPARETE



Codice	Descrizione	  € PZ
274730	80	1
274731	100	1
274732	120	1
274734	130	1
274736	140	1
274738	150	1
274739	160	1
274740	180	1
274742	200	1
274744	220	1
274746	230	1
274748	250	1
274750	300	1

MODULO PRELIEVO FUMI INOX MONOPARETE



Codice	Descrizione	  € PZ
259910	130	1
259911	140	1
259912	150	1
259914	180	1
259915	200	1
259916	220	1
259917	250	1
259918	300	1



MODULO RILEVAMENTO FUMI INOX MONOPARETE



Codice	Descrizione	  € PZ
258994	130	1
258995	140	1
258996	150	1
258998	180	1
258999	200	1
259000	220	1
259001	250	1
259002	300	1

MODULO ISPEZIONE INOX MONOPARETE



Codice	Descrizione	  € PZ
258944	130	1
258946	150	1
258948	180	1
258949	200	1




MODULO ISPEZIONE INOX MONOPARETE



Codice	Descrizione	€ PZ
258950	220	1
258951	250	1
258952	300	1

RACCORDO A T 90° INOX MONOPARETE




Codice	Descrizione	€ PZ
258924	80	1
258925	100	1
258927	120	1
258928	130	1
258929	140	1
258930	150	1
258932	180	1
258933	200	1
258934	220	1
258935	250	1
258936	300	1

RACCORDO A T 90° RIDOTTO A mm. 80 INOX MONOPARETE



Codice	Descrizione	€ PZ
258959	130X80	1
258960	140X80	1
258961	150X80	1
258963	180X80	1
258964	200X80	1
258965	220X80	1

RACCORDO A T 90° RIDOTTO A mm. 80 INOX MONOPARETE



Codice	Descrizione	€ PZ
258966	250X80	1
258967	300X80	1

RACCORDO FUMO T 135° INOX MONOPARETE




Codice	Descrizione	€ PZ
258971	100	1
258974	130	1
258975	140	1
258976	150	1
258978	180	1
258979	200	1
258980	220	1
258981	250	1
258982	300	1

SUPPORTO MURALE CON ELEMENTO INOX MONOPARETE



Codice	Descrizione	€ PZ
259948	80	1
259954	130	1
259956	150	1
259958	180	1
259959	200	1
259960	220	1
259961	250	1
259962	300	1

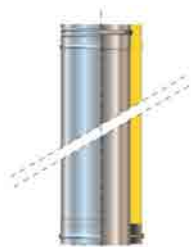
TAPPO CONDENZA CON PRESA INOX MONOPARETE



Codice	Descrizione	  € PZ
260095	80	1
260097	100	1
260099	120	1
260100	130	1
260101	140	1
260102	150	1
260104	180	1
260105	200	1
260107	250	1
260108	300	1

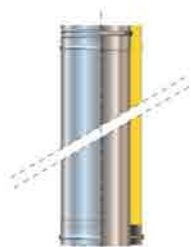




TUBO mm. 200 INOX 316 DOPPIA PARETE



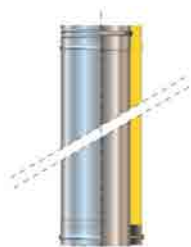
Codice	Descrizione	  € PZ
262642	D.80/130	1
262644	D.100/150	1
262646	D.130/180	1
262648	D.150/200	1
262650	D.180/230	1
262652	D.200/250	1
262654	D.250/300	1
262656	D.300/350	1



TUBO mm. 330 INOX 316 DOPPIA PARETE



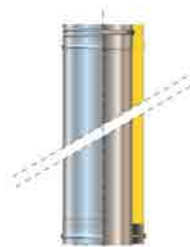
Codice	Descrizione	  € PZ
262622	D.80/130	1
262624	D.100/150	1
262626	D.130/180	1
262628	D.150/200	1
262630	D.180/230	1
262632	D.200/250	1
262634	D.250/300	1
262636	D.300/350	1



TUBO mm. 500 INOX 316 DOPPIA PARETE



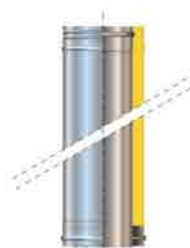
Codice	Descrizione	  € PZ
262600	D. 80/130	1
262602	D.100/150	1
262606	D.130/180	1

TUBO mm. 500 INOX 316 DOPPIA PARETE



Codice	Descrizione	  € PZ
262608	D.150/200	1
262610	D.180/230	1
262612	D.200/250	1
262614	D.250/300	1
262616	D.300/350	1

TUBO mm. 1000 INOX 316 DOPPIA PARETE



Codice	Descrizione	  € PZ
262580	D. 80/130	1
262582	D.100/150	1
262586	D.130/180	1
262588	D.150/200	1
262590	D.180/230	1
262592	D.200/250	1
262594	D.250/300	1
262596	D.300/350	1

CAMERA RACCOLTA INCOMBUSTI DOPPIA PARETE



Codice	Descrizione	  € PZ
262146	80	1
262148	100	1
262150	130	1
262152	150	1
262154	180	1
262156	200	1
262160	250	1



CAMERA RACCOLTA INCOMBUSTI DOPPIA PARETE



Codice	Descrizione	  € PZ
262162	300	1

CAMERA RACCOLTA INCOMBUSTI C/APERTURA COPENSAZIONE



Codice	Descrizione	  € PZ
262172	130	1
262174	150	1
262176	180	1
262180	200	1
262182	250	1
262184	300	1

CAPPELLO A BOTTE DOPPIA PARETE



Codice	Descrizione	  € PZ
262190	80	1
262192	100	1
262194	130	1
262198	150	1
262200	180	1
262202	200	1
262204	250	1
262206	300	1

CAPPELLO CINESE DOPPIA PARETE



Codice	Descrizione	  € PZ
262212	80	1
262214	100	1
262216	130	1
262218	150	1
262220	180	1
262222	200	1
262224	250	1
262226	300	1



CAPPELLO TRONCO CONICO DOPPIA PARETE



Codice	Descrizione	  € PZ
262234	80	1
262236	130	1
262238	150	1
262240	180	1
262242	200	1
262244	250	1
262246	300	1

CURVA FUMO 30° DOPPIA PARETE





Codice	Descrizione	  € PZ
262254	80	1
262256	100	1
262258	130	1
262260	150	1
262262	180	1



CURVA FUMO 30° DOPPIA PARETE



Codice	Descrizione	  € PZ
262264	200	1
262266	250	1
262268	300	1

CURVA FUMO 45° DOPPIA PARETE




Codice	Descrizione	  € PZ
262276	80	1
262278	100	1
262282	130	1
262284	150	1
262286	180	1
262288	200	1
262290	250	1
262294	300	1

CURVA FUMO 90° DOPPIA PARETE



Codice	Descrizione	  € PZ
262302	80	1
262304	100	1
262308	130	1
262310	150	1
262312	180	1
262314	200	1
262318	250	1
262320	300	1

ELEMENTO CONTROLLO FUMI DOPPIA PARETE



Codice	Descrizione	  € PZ
262328	80	1
262330	130	1
262332	150	1
262334	180	1
262336	200	1
262338	250	1
262340	300	1



ELEMENTO TELESCOPICO DA 340 A 530 DOPPIA PARETE



Codice	Descrizione	  € PZ
262348	80	1
262350	130	1
262352	150	1
262354	180	1
262356	200	1
262358	250	1
262360	300	1

FASCETTA BLOCCAGGIO PER ELEMENTI DOPPIA PARETE



Codice	Descrizione	  € PZ
262368	DE 130	1
262370	DE 150	1
262372	DE 180	1
262374	DE 200	1
262376	DE 230	1
262378	DE 250	1



FASCETTA BLOCCAGGIO PER ELEMENTI DOPPIA PARETE




Codice	Descrizione	  € PZ
262380	DE 300	1
262382	DE 350	1

GUARNIZIONE SILICONICA PER MONO-DOPPIA PARETE



Codice	Descrizione	  € PZ
260040	80	1
260041	100	1
260044	130	1
260046	150	1
260048	180	1
260049	200	1
260051	250	1
260052	300	1

ELEMENTO D'ISPEZIONE DOPPIA PARETE




Codice	Descrizione	  € PZ
262388	80	1
262390	100	1
262392	130	1
262396	150	1
262398	180	1
262400	200	1
262402	250	1
262406	300	1

MODULO RILEVAMENTO FUMI DOPPIA PARETE



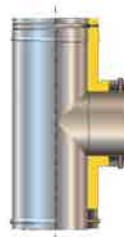
Codice	Descrizione	  € PZ
262426	80	1
262428	100	1
262430	130	1
262432	150	1
262434	180	1
262436	200	1
262438	250	1
262440	300	1



PIASTRA DI BASE CON ELEMENTO DOPPIA PARETE



Codice	Descrizione	  € PZ
262450	80	1
262452	100	1
262456	130	1
262458	150	1
262460	180	1
262462	200	1
262464	250	1
262468	300	1


RACCORDO FUMO A T 90° DOPPIA PARETE



Codice	Descrizione	  € PZ
262472	80	1
262474	100	1
262478	130	1
262480	150	1



RACCORDO FUMO A T 90° DOPPIA PARETE



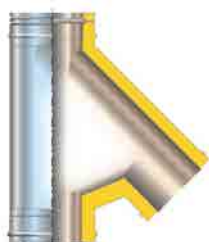
Codice	Descrizione	€ PZ
262482	180	1
262484	200	1
262486	250	1
262490	300	1

RACCORDO FUMO T RIDOTTO A 80 DOPPIA PARETE



Codice	Descrizione	€ PZ
262500	100X80	1
262504	130X80	1
262506	150X80	1
262508	180X80	1
262510	200X80	1
262512	250X80	1
262514	300X80	1

RACCORDO TEE 135° DOPPIA PARETE



Codice	Descrizione	€ PZ
262520	80	1
262522	100	1
262524	130	1
262526	150	1
262528	180	1
262530	200	1
262532	250	1
262534	300	1

PIASTRA DI BASE CON ELEMENTO DOPPIA PARETE



Codice	Descrizione	€ PZ
262450	80X120	1
262452	100X150	1
262456	130X180	1
262458	150X200	1
262460	180X230	1
262462	200X250	1
262464	250X300	1
262468	300X350	1



TAPPO CON SCARICO CONDENZA DOPPIA PARETE



Codice	Descrizione	€ PZ
262560	80	1
262562	100	1
262564	130	1
262566	150	1
262568	180	1
262570	200	1
262572	250	1
262574	300	1

TUBO ALLUMINIO MF PER CALDAIA



Codice	Descrizione			€ PZ
271240	80X250	1	10	
271242	80X500	1	10	
271244	80X1000	1	10	
271245	80X2000	1	10	
281874	100X250	1	10	
281876	100X500	1	10	
281878	100X1000	1	10	
281880	100X2000	1	10	

CURVA MF 45° ALLUMINIO VERNICIATO NERO



Codice	Descrizione			€ PZ
271246	80/45	1	10	
281884	100/45°	1	5	

CURVA MF 90° ALLUMINIO VERNICIATO NERO



Codice	Descrizione			€ PZ
271248	80/90	1	10	
281886	100/90°	1	5	

CURVA MF 90° RAGGIO LARGO VERNICIATO NERO



Codice	Descrizione			€ PZ
271250	80/90	1	10	

CURVA MF 90° C/ISPEZIONE ALLUMINIO VERNICIATO NERO



Codice	Descrizione			€ PZ
271252	80/90	1	10	
281888	100/90°	1	1	

CURVA FF 90° ALLUMINIO VERNICIATO NERO



Codice	Descrizione			€ PZ
271254	80/90	1	10	

TEE PELLET FFM 80



Codice	Descrizione			€ PZ
291724	80	1	10	



COLLARE VERNICIATO NERO



Collare verniciato per tubi pellet ,viti di congiunzione doppio filetto , controdado, tassello per il fissaggio a parete

Codice	Descrizione			€ PZ
610828	D.80	1	60	

RETE PROTEZIONE ANTISCOTTATURA PER TUBO PELLETT



Codice	Descrizione			€ PZ
261479	D.80			

RIDUZIONE M.F. ALLUMINIO VERNICIATO NERO



Codice	Descrizione			€ PZ
271262	M.80 X F.60	1	10	

RIDUZIONE F.M. ALLUMINIO VERNICIATO NERO



Codice	Descrizione			€ PZ
271259	F.100 X M.80	1	10	
271260	F.120 X M.80	1	10	

TERMINALE ORIZZONTALE PELLETT



Codice	Descrizione			€ PZ
271280	D.80	1	10	

TERMINALE ASPIRAZIONE CON RETE PELLETT



Codice	Descrizione			€ PZ
271278	D.80	1	20	

TERMINALE PARAPIOGGIA PER CALDAIE A PELLETT



Codice	Descrizione			€ PZ
271264	D. 80	1	10	
281896	D. 100	1	5	

TERMINALE VERTICALE PELLETT



Codice	Descrizione			€ PZ
271274	D.100	1	10	

TERMINALE ESPULSIONE ANTIVENTO PER CALDAIE PELLETT



Codice	Descrizione			€ PZ
261195	D.80		100	

ROSONE PER TUBI PELLETT IN SILICONE NERO



Codice	Descrizione			€ PZ
158020	D.80		1	10
158026	D.100		1	10

ROSONE PER CALDAIE A PELLETT IN ACCIAIO



Codice	Descrizione			€ PZ
158022	80		1	10
158024	100		1	5

MANICOTTO MM PER CALDAIE A PELLETT



Codice	Descrizione			€ PZ
271268	80		1	10
281900	100		1	4

MANICOTTO FF PER CALDAIE A PELLETT



Codice	Descrizione			€ PZ
271270	80		1	10
281902	100		1	10

TRONCHETTO CALDAIE A PELLETT FLANGIATO



Codice	Descrizione			€ PZ
271272	80		1	10



TUBO PELLETTA ACCIAIO MF



Codice	Descrizione	  € PZ
291680	80X250	1 10
291682	80X500	1 10
291684	80X1000	1 10
291686	80X2000	1 10
291688	100X250	1 10
291690	100X500	1 10
291692	100X1000	1 10
291694	100X2000	1 10

TUBO PELLETTA ACCIAIO TELESCOPICO MF



Codice	Descrizione	  € PZ
291698	80X250	1 10
291700	100X250	1 10

CURVA PELLETTA ACCIAIO MF 90°



Codice	Descrizione	  € PZ
291706	80/90°	1 10
291708	100/90°	1 10

CURVA PELLETTA ACCIAIO MF 45°



Codice	Descrizione	  € PZ
291714	80/45°	1 10
291716	100/45°	1 10

TEE PELLETTA ACCIAIO FMM



Codice	Descrizione	  € PZ
291720	80	1 10
291722	100	1 10

TEE PELLETTA ACCIAIO FFM



Codice	Descrizione	  € PZ
291724	80	1 10
291726	100	1 10

TAPPO PELLETTA FEMMINA IN ACCIAIO



Codice	Descrizione	  € PZ
291730	80	1 10
291732	100	1 10

MANICOTTO PELLETT ACCIAIO FF



Codice	Descrizione			€ PZ
291702	80	1	10	
291704	100	1	10	

RIDUZIONE PELLETT ACCIAIO MF



Codice	Descrizione			€ PZ
291740	80X100	1	10	

TERMINALE PARAPIOGGIA PELLETT



Codice	Descrizione			€ PZ
271264	D.80	1	10	
281896	D.100	1	5	

TERMINALE VERTICALE PELLETT



Codice	Descrizione			€ PZ
271274	D.80	1	10	

TERMINALE ANTIVENTO VERNICIATO



Codice	Descrizione			€ PZ
261195	D.80		100	

ROSONE PER TUBI PELLETT IN SILICONE NERO



Codice	Descrizione			€ PZ
158020	D.80	1	10	
158026	D.100	1	10	

ROSONE PER TUBI PELLETT IN ACCIAIO



Codice	Descrizione			€ PZ
158022	D.80	1	10	
158024	D.100	1	5	

ABBATTITORE FULIGGINE PER STUFE A PELLETT



Neutralizzazione delle polveri sottili realizzato in acciaio INOX 316. Destinato allo scarico a tetto dei prodotti derivanti dalla combustione di stufe alimentate a pellet. Ha un sistema ad acqua che purifica i fumi trattenendo le polveri di combustione del pellet.

Codice	Descrizione			€ PZ
167370	D.80		1	
167372	D.100		1	

**ABBATTITORE FULIGGINE PER STUFE A PELLETT**

Neutralizzazione delle polveri sottili realizzato in acciaio INOX 316. Destinato allo scarico a tetto dei prodotti derivanti dalla combustione di stufe alimentate a pellet. Ha un sistema ad acqua che purifica i fumi trattenendo le polveri di combustione del pellet.

Codice Descrizione

