




# Carrieri

TECNOLOGIE & DESIGN PER ABITARE

**valvole gas  
riduttori e accessori  
gasolio**

# 214



**Gnali Bocia**





## **INDICE**

---

214.02 VALVOLE A SFERA E RUBINETTI PER GAS	5
214.04 REGOLATORI GAS E RIDUTTORI PRESSIONE	11
214.06 ELETTROVALVOLE GAS	14
214.08 CONTATORE GAS E MENSOLE	17
214.10 FLESSIBILI E MANICHETTE GAS	18
214.12 FILTRI E STABILIZZATORI GAS	20
214.14 RACCORDI E MINUTERIE PER GPL	21
214.16 COMPONENTI IMPIANTI A GASOLIO	23



## RUBINETTO GAS PORTAGOMMA A SQUADRA MASCHIO



Rubinetto a sfera per gas combustibili ad angolo maschio con portagomma secondo UNI7141, con levetta in alluminio plastificata gialla, nichelato.



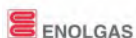
Codice	Descrizione			€ PZ
662574	1/2X10 GPL			20
662580	1/2X13			20

## RUBINETTO GAS PORTAGOMMA A SQUADRA FEMMINA



Codice	Descrizione			€ PZ
662575	1/2X10 GPL			20
662581	1/2X13			20

## RUBINETTO GAS PORTAGOMMA DIRITTO MASCHIO



Codice	Descrizione			€ PZ
662576	1/2X10 GPL			20
662578	1/2X13			20

## RUBINETTO GAS PORTAGOMMA DIRITTO FEMMINA



Codice	Descrizione			€ PZ
662577	1/2X10 GPL			20
662579	1/2X13			20

## VALVOLA BON GAS FF A SFERA CON LEVA



Codice	Descrizione			€ PZ
295750	1/2			20 20
295752	3/4			10 10
295754	1"			10 10
295756	1"1/4			10 10
295758	1"1/2			10 10
295760	2"			10 10

## VALVOLA BON GAS FF A SFERA CON FARFALLA



Codice	Descrizione			€ PZ
295764	1/2			20 20
295766	3/4			10 10
295768	1"			10 10



## VALVOLA BON GAS MF A SFERA CON LEVA



Codice	Descrizione			€ PZ
161200	1/2			20 20
161202	3/4			20 20
161204	1"			20 20
161206	1"1/4			20 20
161208	1"1/2			20 20
161210	2"			20 20

**VALVOLA BON GAS MF A SFERA CON FARFALLA**



Codice	Descrizione			€ PZ
161216	1/2	20	20	
161218	3/4	20	20	
161220	1"	20	20	

**VALVOLA TOP-GAS A SFERA FF CON LEVA ACCIAIO**



Codice	Descrizione			€ PZ
662140	1/2		20	
662141	3/4		12	
662142	1"		8	
662143	1"1/4		4	
662144	1"1/2		4	
662145	2"		2	
662146	2"1/2		1	
662147	3"		1	



**VALVOLA TOP-GAS A SFERA FF CON FARFALLA**



Codice	Descrizione			€ PZ
662120	1/2		15	
662121	3/4		12	
662122	1"		9	



**VALVOLA TOP-GAS A SFERA MF CON LEVA ACCIAIO**



Codice	Descrizione			€ PZ
276920	1/2		20	
276921	3/4		12	
276923	1"		8	
276924	1"1/4		4	
276925	1"1/2		4	
276926	2"		2	

**VALVOLA TOP-GAS A SFERA MF CON FARFALLA**



Codice	Descrizione			€ PZ
662123	1/2		15	
662124	3/4		12	
662125	1"		9	

**VALVOLA BON GAS A SQUADRA CON GIRELLO**



Codice	Descrizione			€ PZ
662570	1/2X1/2	1	20	
662572	3/4X3/4		20	



## VALVOLA CON GIRELLO PER GAS



Codice	Descrizione			€ PZ
160000	F. 1/2 GIRELLO 3/4	1	20	

## VALVOLA BON-FLEX GAS SQ. SFERA MM



Codice	Descrizione			€ PZ
662157	1/2		20	

## VALVOLA BON-GAS GAS SQ. SFERA MM



Codice	Descrizione			€ PZ
662170	1/2		20	

## VALVOLA GAS SQ. A SFERA MM 1/2 FORNARA



Codice	Descrizione			€ PZ
274220	1/2		10	

## VALVOLA GAS A SFERA SQUADRA MF ENOLGAS



Codice	Descrizione			€ PZ
662158	1/2		20	

## VALVOLA GAS BON-FLEX SQ. A SFERA FF



Codice	Descrizione			€ PZ
662155	1/2		20	
662156	3/4		12	

## VALVOLA GAS A SFERA PIOMBABILE FF ENOLGAS



Codice	Descrizione			€ PZ
662625	3/4		12	
662626	1"		9	

## VALVOLA GAS COLLETTORE E CASSETTA (230X390X145)



Codice	Descrizione			€ PZ
294672	3 VIE 3/4		1	



**VALVOLA NEW INGAS C/PLACCA CROMO LUCIDO**



Codice	Descrizione			€ PZ
660594	3/4	1	1	


**VALVOLA GAS FF LEVA E PRESA PRESSIONE ENOLGAS**



Codice	Descrizione			€ PZ
290294	1/2		15	
290296	3/4		12	
290298	1"		8	
290300	1"1/4		6	
290302	1"1/2		4	
290304	2"		2	

**VALVOLA GAS FF FARFALLA E PRESA PRESSIONE ENOLGAS**



Codice	Descrizione			€ PZ
662598	1/2		15	
662599	3/4		12	
662600	1"		9	


**VALVOLA GAS MF LEVA E PRESA PRESSIONE ENOLGAS**



Codice	Descrizione			€ PZ
662610	1/2		20	
662611	3/4		12	
662612	1"		8	

**VALVOLA GAS MF FARFALLA E PRESA PRESSIONE ENOLGAS**



Codice	Descrizione			€ PZ
662606	1/2		20	
662607	3/4		12	
662608	1"		8	

**VALVOLA GAS FF CON CHIAVE ENOL GAS**



Codice	Descrizione			€ PZ
664752	3/4		6	
664753	1"		6	

**VALVOLA GAS FF CHIAVE E PRESA PRESSIONE ENOLGAS**



Codice	Descrizione			€ PZ
274656	3/4		8	



## VALVOLA GAS FF CHIAVE E PRESA PRESSIONE ENOLGAS



Codice	Descrizione			€ PZ
274658	1"		8	

## VALVOLA GAS MF CHIAVE E PRESA PRESSIONE ENOLGAS



Codice	Descrizione			€ PZ
274660	3/4		12	
274662	1"		12	

## VALVOLA GAS CON GIRELLO E PRESA PRESSIONE



Codice	Descrizione			€ PZ
282054	F 3/4 GIRELLO F. 1"		8	

## VALVOLA GAS FF ORIENTABILE CON CHIAVE E PRESA



Codice	Descrizione			€ PZ
662616	1"		8	

## VALVOLA GAS FF SQUADRA BOCCHETTONE PRESA E CHIAVE



Codice	Descrizione			€ PZ
662618	1"		8	

## VALVOLA GAS FF SQUADRA CHIAVE E PRESA PRESSIONE



Codice	Descrizione			€ PZ
274650	3/4		8	
274652	1"		8	

## VALVOLA GAS FF SQUADRA CHIAVE ANGOLATA E PRESA P.



Codice	Descrizione			€ PZ
282050	3/4		8	
282052	1"		8	

## VALVOLA GAS FF SQUADRA CON PRESA PRESSIONE



Codice	Descrizione			€ PZ
662614	3/4		8	
662615	1"		8	

**CILINDRETTO PER VALVOLA PRESA PRESSIONE ENOLGAS**



Codice	Descrizione			€ PZ
662670	CILINDRETTO	1	15	

**MENSOLA CONTATORE GAS INTERASSE 110**



Codice	Descrizione			€ PZ
662793	1"1/4X3/4	1	4	
662794	1"1/4X1"	1	4	

**MENSOLA CONTATORE GAS INTERASSE 110 CON CHIAVE**



Codice	Descrizione			€ PZ
662796	1"1/4X3/4	1	4	
662797	1"1/4X1"	1	4	

**ADATTATORE CONTATORE GAS 1"1/4**

Adattatore per mensola gas E-  
 U: 1"1/4 MF 110 - 250 mm INT.  
 140 mm



Codice	Descrizione			€ PZ
662276	250/110		10	



## REGOLATORE GAS BASSA PRESSIONE SINGOLO STADIO



Regolatore bassa pressione  
Attacco orizzontale Taratura  
fissa Pressione mbar 29/37  
Capacita' kg/h 1,0 Raccordo  
uscita 20x14 F Adatto per uso  
esterno ed interno

Codice	Descrizione			€ PZ
668338	kg/h 1		1	

## REGOLATORE GAS BASSA PRESSIONE REGOLABILE



Regolatore bassa pressione  
Attacco orizzontale Taratura  
regolabile Pressione mbar  
20/60 Capacita' kg/h 1,1  
Raccordo uscita 20x14 F Adatto  
per uso esterno

Codice	Descrizione			€ PZ
668336	kg/h 1		1	

## REGOLATORE GAS BASSA PRESSIONE 90° SINGOLO STADIO



Regolatore attacco ad angolo  
bassa pressione Attacco  
orizzontale Taratura Fissa  
Pressione mbar 20/60  
Capacita' kg/h 1,1 Raccordo  
uscita 20x14 F Adatto per  
uso esterno

Codice	Descrizione			€ PZ
668334	kg/h 1		1	

## REGOLATORE GAS BASSA PRESSIONE SINGOLO STADIO



Regolatore Bassa Pressione  
singolo stadio mod. rullato a  
taratura interna Entrata dado  
CH25 - uscita F

Codice	Descrizione			€ PZ
152500	kg/h 3 F.3/8		1	
152502	kg/h 7 F.1/2		1	
152504	kg/h 10 F.1/2		1	

## REGOLATORE GPL BASSA PRESSIONE FF



Regolatore Bassa Pressione  
singolo stadio mod. rullato a  
taratura interna Entrata - uscita  
Femmina disponibili da 4/7/10  
kg/h

Codice	Descrizione			€ PZ
668340	Kg.4/h 1/4X3/8		1	10
668342	Kg.7/h 1/2X1/2		1	30
668341	Kg.10/h 1/2X1/2		1	10

## REGOLATORE GPL BASSA PRESSIONE



Regolatore bassa pressione  
per GPL secondo stadio PI  
1,02÷3,9 bar - PU 30÷35 mbar-  
ENTRATA 1/2" USCITA 3/4"  
TEMP.-20°/+50°C PORTATA 25  
kg/h Conforme alla norma EN  
16129

Codice	Descrizione			€ PZ
668344	kg/h 25 F.1/2X3/4		1	
668345	kg/h 60 F.1"X1"1/4		1	

## MINICENTRALINA GAS MANOMETRO 1° E 2° STADIO



Minicentralina per 2 bombole  
Modello M con riduttori di 1° e  
2° stadio (completa di staffa e  
tasselli) con membrana in  
Viton.

Codice	Descrizione			€ PZ
162354	4 Kg		1	
162356	12Kg		1	

## MINICENTRALINA GAS 2 CON 1° E 2° STADIO



Minicentralina per 2 bombole  
Modello M con riduttori di 1° e  
2° stadio (completa di staffa e  
tasselli) con membrana in  
Viton.

Codice	Descrizione			€ PZ
162352	kg/h 12		1	

**MINICENTRALINA GAS C/SELETTORE AUTOMATICO BOMBOLA**



Centralina gas per installazioni esterne, valvola di sicurezza per lo scarico delle sovrappressioni. Per il collegamento di due bombole. La bombola di riserva viene messa in servizio automaticamente quando la bombola di servizio è vuota.

Codice	Descrizione			€ PZ
662586	kg/h 5		1	

**MINICENTRALINA GAS 2 ATTACCHI SENZA FLESSIBILI**



Minicentralina per 2 bombole Modello M (completa di staffa e tasselli)

Codice	Descrizione			€ PZ
662588	kg/h 4		1	
662587	kg/h 10		1	

**MINICENTRALINA GAS 3 ATTACCHI SENZA FLESSIBILE**



Minicentralina "Y" per 2 bombole completa di regolatore Bassa Pressione con dispositivo di non-ritorno incorporato secondo la norma UNI 7131

Codice	Descrizione			€ PZ
284000	kg/h 10		1	

**MINICENTRALINA GAS 2 ATTACCHI CON FLESSIBILI**



Minicentralina "Y" per 2 bombole completa di regolatore Bassa e flessibili gas Pressione con dispositivo di non-ritorno incorporato secondo la norma UNI 7131

Codice	Descrizione			€ PZ
662589	kg/h 4		1	1
662591	kg/h 10		1	

**CENTRALINA GAS COMPATTA**



Centralina tubolare per 2, bombole "COMPATTA" completa di manometro e valvola di sicurezza

Codice	Descrizione			€ PZ
290191	2 ATTACCHI		1	1

**CENTRALINA GAS CON VALVOLA SICUREZZA E MANOMETRO**



Centralina tubolare per 2, 3 e 4 bombole completa di manometro e valvola di sicurezza.

Codice	Descrizione			€ PZ
662810	2 ATTACCHI		1	1
662811	3 ATTACCHI			1

**CENTRALINA GAS SEMPLICE**



Centralina semplice tubolare per 2, 3

Codice	Descrizione			€ PZ
663200	2 ATTACCHI			1
663201	3 ATTACCHI			1

**RIDUTTORE GAS ALTA PRESSIONE CON PORTAGOMMA**



Riduttore di alta pressione 8 kg/h

Codice	Descrizione			€ PZ
269560	kg/h 8		1	10



### RIDUTTORE GAS ALTA PRESSIONE CON MANOMETRO



Riduttore di alta pressione per  
GPL primo stadio 12-25-40 kg/h

Codice	Descrizione			€ PZ
269564	Kg/h 12			1
269568	Kg/h 25		1	2
269572	Kg/h 40			1

### RIDUTTORE GAS ALTA PRESSIONE CON VALVOLA DI BLOCCO



Riduttore di alta pressione per  
GPL primo stadio con valvola  
di blocco per eventuale  
distacco del tubo collegato

Codice	Descrizione			€ PZ
SI BLOCCA IN CASO DI SFILAMENTO O ROTTURA TUBO				
269574	Kg/h 40			1

### MANOMETRO RADIALE PER GAS GPL



Manometro radiale per  
regolatore GPL quadrante a  
secco

Codice	Descrizione			€ PZ
269236	D.50-1/4 BAR 0/25			5

### VALVOLA SICUREZZA PER CENTRALINA GAS





Valvola di sicurezza per  
centraline gas tarata 18 bar

Codice	Descrizione			€ PZ
662812	1/4-18 BAR		1	1

**ELETTROVALVOLA GAS NA 220 V. A RIARMO MANUALE**





Elettrovalvola gas a riarmo manuale normalmente aperta, Norma: EMC 2014/30/EU Impiego: metano-GPL Corpo: ottone Alimentazione: 230 Vca T.E.: -20° ÷ +60°C Gr. protezione: IP65 Tempo di chiusura: - 1 sec E-U: 1/2" P.E.: 0,5 bar INT.: 66 mm Può essere riarmata solo manualmente e solo quando

Codice	Descrizione	  € PZ
290350	1/2	1
290352	3/4	1
290356	1"	1

**ELETTROVALVOLA GAS NA 220 V. RIARMO MANUALE**



Elettrovalvola gas a riarmo manuale normalmente aperta 500 mbar Impiego: metano-GPL Corpo: alluminio Alimentazione: 230Vca P.E.: 0,5 bar (500mbar) T.E.: -20° ÷ +60°C Gr.protezione: IP65 Tempo di chiusura: < 1 sec A richiesta: 12 Vcc, 12Vca , 24 Vcc, 24 Vca, 110 Vca e versione a 6 bar Può

Codice	Descrizione	  € PZ
290358	1"1/4	1
290360	1"1/2	1
290362	2"	1

**ELETTROVALVOLA GAS NA 220 V. RIARMO MANUALE**





Elettrovalvola gas a riarmo manuale normalmente aperta 500 mbar per metano-GPL Corpo: alluminio Alimentazione: 230Vca P.E.: 0,5 bar (500mbar) T.E.: -20° ÷ +60°C Gr.protezione: IP65 Tempo di chiusura: 1 sec E-U:a richiesta: 12 Vcc, 12Vca , 24 Vcc, 24 Vca, 110 Vca modello M16/RM/NAA

Codice	Descrizione	  € PZ
290366	DN 65	1
290368	DN 80	1
290370	DN 100	1

**ELETTROVALVOLA GAS NC 220 V. A RIARMO MANUALE**





Elettrovalvola gas a riarmo manuale normalmente chiusa per metano-GPL in ottone 230Vca P.E.: 6 bar T.E.: -15°÷ +60°C IP65 Tempo di chiusura: 1 sec. Chiude per mancanza di tensione (black-out) o per un comando ricevuto al gas detector. N.B.: Alimentando semplicemente la bobina la

Codice	Descrizione	  € PZ
290380	1/2	1
290382	3/4	1
290384	1"	1

**ELETTROVALVOLA GAS NC 220 V. A RIARMO MANUALE**




Elettrovalvola gas a riarmo manuale normalmente chiusa 500 mbar per metano-GPL Corpo: alluminio Alimentazione: 230Vca P.E.: 0,5 bar (500mbar) T.E.: -20° ÷ +60°C Gr. IP65 Tempo di chiusura: 1 sec Possono essere riarmate solo manualmente e solo quando sono alimentate

Codice	Descrizione	  € PZ
290386	1"1/4	1
290388	1"1/2	1
290390	2"	1

**ELETTROVALVOLA GAS NC DN 220 V. RIARMO MANUALE**



Elettrovalvola gas riarmo manuale normalmente chiusa METANO-GPL in alluminio Alimentazione: 230Vca P.E.: 0,5 bar (500mbar) T.E.: -20° ÷ +60°C Gr. protezione: IP65 Tempo di chiusura: 1sec A richiesta: 12Vcc, 12Vca , 24Vcc, 24Vca versione a 6 bar e fino a DN 300 Possono essere riarmate solo



Codice	Descrizione	  € PZ
290394	DN 65	1
290396	DN 80	1
290398	DN 100	1



## ELETTROVALVOLA GAS N.C. 220 VOLT AZIONE DIRETTA





Elettrovalvole 220 VOLT, per gas automatiche normalmente chiuse. Aprono quando la bobina viene alimentata elettricamente e lo chiudono quando viene tolta tensione. Possono essere comandate da pressostati, termostati, ecc.

Codice	Descrizione	  € PZ
293306	1/2	1
293308	3/4	1
293310	1"	1
293312	1"1/4	1
293314	1"1/2	1
293316	2"	1

## ELETTROVALVOLA GAS N.C. 24 VOLT CC AZIONE DIRETTA



Elettrovalvole 24 VOLT CC, per gas automatiche normalmente chiuse. Aprono quando la bobina viene alimentata elettricamente e lo chiudono quando viene tolta tensione. Possono essere comandate da pressostati, termostati, ecc.

Codice	Descrizione	  € PZ
293324	1/2	1
293326	3/4	1
293328	1"	1
293330	1"1/4	1
293332	1"1/2	1
293334	2"	1

## ELETTROVALVOLA GAS NC AZIONE DIRETTA FLANGIATA



Elettrovalvole 220 VOLT, per gas automatiche normalmente chiuse. Aprono quando la bobina viene alimentata elettricamente e lo chiudono quando viene tolta tensione. Possono essere comandate da pressostati, termostati, ecc.

Codice	Descrizione	  € PZ
293318	DN 65	1
293320	DN 80	1
293322	DN 100	1

## RIVELATORE MONOSSIDO (CO)



RIVELATORE MONOSSIDO DI CARBONIO (CO) BEAGLE CO AD ACCUMULO: rivelatore fughe gas domestico di Monossido di Carbonio (CO), con rilevazione ad accumulo, alimentazione 230V.

Codice	Descrizione	  € PZ
274768	BEAGLE	1

## RIVELATORE MONOSSIDO/METANO



RIVEL. GAS METANO + MONOSSIDO DI CARBONIO (CO) MODELLO SEGUGIO DOUBLE: rivelatore fughe gas metano (CH4) e monossido di carbonio (CO), alimentazione 230V.

Codice	Descrizione	  € PZ
274766	SEGUGIO	1

## RIVELATORI FUGHE GAS BEAGLE SEITRON





Rivelatore di fughe di gas metano per uso domestico a microprocessore con possibilità di comandare direttamente elettrovalvole a 230V e a 12V. Funzioni di tacitazione e test. Conforme alla norma CEI-EN 50194-1

Codice	Descrizione	  € PZ
274770	METANO	1
274772	GPL	1

## RIVELATORE GAS METANO SEITRON SEGUGIO MULTIZONA





Rivelatore di fughe di gas metano MULTIZONA per uso domestico a microprocessore con possibilità di comandare direttamente elettrovalvole a 230V e a 12V. Funzioni di tacitazione e test. Conforme alla norma CEI-EN 50194-1.

Codice	Descrizione	  € PZ
274774	METANO	1
274776	GPL	1
274775	SENSORE REMOTO METANO	1
274777	SENSORE REMOTO GPL	1

**BOBINA RICAMBIO ELETTROVALVOLE GAS**



<b>Codice</b>	<b>Descrizione</b>	  <b>€ PZ</b>
661648	220 V. N.C. H=50	1
288144	220 V. N.A H=50	1
661635	24 V. DC N.A H=50	1
288126	24 V. DC N.C. H=50	1



## CONTATORE GAS "G4" 6 MC/H



Contatore gas tipo "G4" Qmax = 6 m<sup>3</sup>/h Pressione max=0,5 bar antifiamma fino a 650°C Tempe. ambiente:-25°C ÷ +55°C MID Dotato di blocco meccanico antiritorno.Per Metano o GPL interasse 110 può soddisfare una potenza termica di circa 38 kW

Codice	Descrizione			€ PZ
157620	1"1/4 INTERASSE 110	1	20	

## CONTATORE GAS "G6" 10 MC/H



Contatore gas "G6" Norma: CE-MID - EN 1359 P.E.: 0,5 (500mbar) T.E.: -25° +55 °C Q.: 0,06 - 10 m<sup>3</sup>/h E-U: 1"1/4 MM INT.: 250 mm Dimensioni: B-276 C-79 D-326 E-190 Per uso domestico. GAS metano, gas di città, propano, butano, GPL, può soddisfare una potenza termica di circa 58 kW.

Codice	Descrizione			€ PZ
157622	1"1/4 INTERASSE 250	1	20	

## CONTATORE GAS "G10" 16 MC/H



Contatore gas "G10" Norma: CE-MID - EN 1359 P.E.: 0,5 (500mbar) T.E.: -25° +55 °C Q.: 0,1 - 16 m<sup>3</sup>/h E-U: 2"MM INT.: 280 mm Dimensioni: B-345 C-91 D-393 E-214 Tipi di gas: gas naturale (METANO) gas di città, propano, butano e GPL, è in grado di soddisfare una potenza termica di circa 96 kW

Codice	Descrizione			€ PZ
157624	2" INTERASSE 280		1	

## CONTATORE GAS "G16" 25 MC/H



Contatore gas "G16" Norma: CE-MID - EN 1359 P.E.: 0,5 (500mbar) T.E.: -25° +55 °C Q.: 0,16 - 25 m<sup>3</sup>/h E-U: 2"MM INT.: 280 mm Dimensioni: B-345 C-91 D-393 E-214 uso domestico. gas METANO, gas di città, propano, butano e GPL, può soddisfare un fabbisogno energetico di circa 215.8 kW

Codice	Descrizione			€ PZ
157626	2" INTERASSE 280	1	1	

## MENSOLA PER CONTATORE GAS INTERASSE 110



Codice	Descrizione			€ PZ
662793	1"1/4X3/4	1	4	
662794	1"1/4X1"	1	4	
661238	GUARNIZIONE 38X31X3		100	

## MENSOLA PER CONTATORE GAS C/SERRATURA



Codice	Descrizione			€ PZ
662796	1"1/4X3/4	1	4	

**FLESSIBILE GAS GPL DADO SINISTRO**



Flessibile con calza in acciaio zincato , per installazioni esterne per il collegamento di bombole GPL . Caratteristiche tecniche: P.E: 20 bar P.scoppio: 50 bar E-U: W 20 x 1/14" SX

Codice	Descrizione			€ PZ
153580	1/2 X 500	1	10	
153582	1/2X1000	1	10	

**FLESSIBILE GAS GPL "INOX" DADO SINISTRO**



Flessibile con calza in acciaio inox , per installazioni esterne per il collegamento di bombole GPL . Caratteristiche tecniche: P.E: 20 bar P.scoppio: 50 bar E-U: W 20 x 1/14" SX

Codice	Descrizione			€ PZ
153586	L=500	1	10	
153588	L=1000	1	10	

**FLESSIBILE GAS FF NORMA UNI-EN 15266**



UNI EN 15266:2007

Flessibile gas a norma UNI EN 15266:2007 per il collegamento all'attacco gas della cucina, staffarlo alla parete ogni 1,2 metri e proteggere le giunzioni con nastro protettivo giallo secondo la normativa UNI 7129-2015. Per impianti domestici con gas di città, metano - GPL

Codice	Descrizione			€ PZ
257096	FF 1/2X3000	1	12	
257098	FF 1/2X4000	1	12	

**FLESSIBILE GAS UNI 14800 FF O MF**



Flessibile per il collegamento del piano cottura all'impianto gas, norma: EN 14800 installazione secondo la norma UNI 7129/2007 Tubo: AISI 304L Treccia: AISI 304 Dado : AISI 304 Guarnizione: NBR Guaina: PVC giallo trasparente ignifuga - atossica P.E: 0,5 bar ( 500m bar ) T.E: 60°C E-U: 1/2" FF

Codice	Descrizione			€ PZ
257102	FF 1/2X1000	1	12	
257104	FF 1/2X1500	1	12	

**FLESSIBILE GAS UNI 14800 FF O MF**



Flessibile per il collegamento del piano cottura all'impianto gas, norma: EN 14800 installazione secondo la norma UNI 7129/2007 Tubo: AISI 304L Treccia: AISI 304 Dado : AISI 304 Guarnizione: NBR Guaina: PVC giallo trasparente ignifuga - atossica P.E: 0,5 bar ( 500m bar ) T.E: 60°C E-U: 1/2" FF

Codice	Descrizione			€ PZ
257106	FF 1/2X2000	1	12	

**FLESSIBILE GAS M.F. UNI 14800**





Flessibile per il collegamento del piano cottura all'impianto gas, norma: EN 14800 installazione secondo la norma UNI 7129/2007 Tubo: AISI 304L Treccia: AISI 304 Dado : AISI 304 Guarnizione: NBR Guaina: PVC giallo trasparente ignifuga - atossica P.E: 0,5 bar ( 500m bar ) T.E: 60°C E-U: 1/2" MF

Codice	Descrizione			€ PZ
257112	MF 1/2X1000	1	12	
257110	MF 1/2X1500	1	12	
257108	MF 1/2X2000	1	12	

**GUAINA GAS GIALLA ESTENSIBILE**



**bonomini**  
TECNOLOGIE ERMALICHE

Codice	Descrizione			€ PZ
668380	D.20 (MT.50)			1
668381	D.25 (MT.25)			1
668382	D.30 (MT.25)			1
668384	D.40 (MT.25)			1

**GUAINA GAS GIALLA NON ESTENSIBILE**



Codice	Descrizione			€ PZ
278211	D.25 (MT.50)			1



## GUAINA GAS GIALLA NON ESTENSIBILE



Codice	Descrizione	  € PZ
278212	D.32 (MT.25)	1
278214	D.40 (MT.25)	1

**FILTRO GAS PER CALDAIA 2 BAR (50 micron)**



Filtro gas in alluminio Norma: EN 126 - Dir. PED 2014/68/UE - Reg.(UE) 2016/426 P.E.: 2 bar T.E.: - 40° ÷ +70 °C G.F.: 50 µm trattiene le particelle di polvere trasportate dal gas e proteggono gli elementi in pericolo (bruciatori, contatori, caldaie, regolatori di

Codice	Descrizione			€ PZ
288462	1/2			1
288464	3/4			1

**FILTRO GAS IN LINEA 2 BAR (50 micron)**



Filtro gas in alluminio Norma: EN 126 - Dir. PED 2014/68/UE - Reg.(UE) 2016/426 P.E.: 2 bar T.E.: - 40° ÷ +70 °C G.F.: 50 µm trattiene le particelle di polvere trasportate dal gas e proteggono gli elementi in pericolo (bruciatori, contatori, caldaie, regolatori di

Codice	Descrizione			€ PZ
288400	1/2			1
288402	3/4			1
288412	1"			1
288414	1"1/4			1
288416	1"1/2			1
288418	2"			1

**FILTRO GAS FLANGIATO**



Filtro per gas in alluminio Norma: EN 126 - Direttiva PED 2014/68/UE - Reg. (UE) 2016/426 Dispositivo che trattiene le particelle di polvere trasportate dal gas e proteggono gli elementi in pericolo (bruciatori, contatori, caldaie, regolatori di pressione, ecc.) di

Codice	Descrizione			€ PZ
288419	DN 50			1
288420	DN65			1
288422	DN80			1
288424	DN100			1

**STABILIZZATORE GAS CON FILTRO (REGOLATORE)**



REGOLATORE DI PRESSIONE GPL E METANO CON FILTRO: Norma: EN 88-1 - Direttiva PED 2014/68/UE P.E.: 500 mbar P.U.: 18 ÷ 40 mbar TEMP. -15°+60 °C E-U: 3/4" FF INT.: 120 mm MODELLO: FRG/2M Doppia membrana a chiusura.

Codice	Descrizione			€ PZ
	P.MAX 500 mbar P.U. PRER. 18-40 mbar			
166034	3/4			1
166042	1"			1
166030	1"1/4			1
166050	1"1/2			1
166058	2"			1

**STABILIZZATORE GAS CON FILTRO (REGOLATORE)**



Regolatore pressione con filtro per metano Norma: EN 88-1 - Direttiva PED 2014/68/UE P.U.: 13 ÷ 27 mbar T.E.: -15° ÷ +60 °C E-U: DN80 - PN16 Doppia membrana a chiusura. Dispositivi che erogano "a valle" un valore di pressione (PU) predefinito e costante (entro i limiti di funzionamento

Codice	Descrizione			€ PZ
	P.MAX 500 mbar P.U. PRER. 13-27 mbar			
166064	DN65			1
166068	DN80			1
166074	DN100			1



## RACCORDO 2 USCITE A "T" PER GPL



Codice	Descrizione			€ PZ
666318	W20X1/14"	10	100	

## RACCORDO 2 USCITE A "L" PER GPL



Codice	Descrizione			€ PZ
666320	W20X1/14"	10	100	

## CALOTTA OTTONE FILETTO SINISTRO PER BOMBOLA GAS



Codice	Descrizione			€ PZ
666316	1/2	10	100	

## INIETTORE GAS CON DADO SINISTRO



Codice	Descrizione			€ PZ
662273	M. 1/4 GAS DADO 1/2 SINISTRO	10	100	

## INIETTORE PORTAGOMMA DADO SINISTRO GPL



Codice	Descrizione			€ PZ
284016	1/2X10	10	100	

## NIPPO OTTONE DESTRO SINISTRO PER GPL



Codice	Descrizione			€ PZ
265830	SX 1/2 DX 1/4	10	100	
265831	SX 1/2 DX 3/8	10	100	
265832	SX 1/2 DX 1/2	10	100	

## PORTAGOMMA DOPPIO PER GPL



Codice	Descrizione			€ PZ
284008	D. 10	10	100	

## TUBO GOMMA GAS UNI CIG IMQ



Codice	Descrizione			€ MT
662619	GPL			50
664046	METANO			50



**PORTAGOMMA TRE VIE**



Codice	Descrizione			€ PZ
284010	D. 10	10	100	
284012	D. 14	10	100	

**FASCETTA STRINGITUBO**



Codice	Descrizione			€ PZ
270850	10X18 (GPL)		25	
270852	14X24		25	
270854	17X29		25	

**RACCORDO PORTAGOMMA MASCHIO A GOMITO**



Codice	Descrizione			€ PZ
265500	1/2X10	10	100	
265496	1/2X15	10	100	

**RACCORDO PORTAGOMMA FEMMINA A GOMITO**



Codice	Descrizione			€ PZ
265498	1/2X10	10	100	
265494	1/2X15	10	100	

**RACCORDO PORTAGOMMA MASCHIO**



Codice	Descrizione			€ PZ
291832	1/2X9	10	100	
291834	1/2X14	10	100	

**RACCORDO PORTAGOMMA FEMMINA**



Codice	Descrizione			€ PZ
291838	1/2X9	10	120	
291840	1/2X13	10	100	

**GOMITO MM SEDE PIANA IN ZAMA PER CUCINE**



Codice	Descrizione			€ PZ
284020	1/2	10	100	

**GOMITO MF SEDE PIANA IN ZAMA PER CUCINE**



Codice	Descrizione			€ PZ
284022	1/2	10	100	





## BOCCA CARICO GASOLIO



Codice	Descrizione	  € PZ
660236	2"X2"1/2	1

## FILTRO GASOLIO SEMPLICE (44 MICRON)



Codice	Descrizione	  € PZ
153130	3/8	1
153132	1/2	1
153136	3/4	1

## FILTRO GASOLIO 4 VIE (44 MICRON)



Codice	Descrizione	  € PZ
661045	3/8	1

## CARTUCCIA RICAMBIO FILTRO GASOLIO



Codice	Descrizione	  € PZ
661046	44 MICRON	1

## FILTRO GASOLIO CON VALVOLINA SPURGO ACQUA



Codice	Descrizione	  € PZ
661044	44 MICRON	1

## INDICATORE LIVELLO GASOLIO



Codice	Descrizione	  € PZ
661279	PNEUMATICO	1

## TUBO PER INDICATORE PNEUMATICO



Codice	Descrizione	  € MT
190680	mm. 6 (€/MT)	100

## INDICATORE LIVELLO GASOLIO MECCANICO A CORDICELLA



Indicatore di livello gasolio meccanico lettura ORIZZONTALE, custodia e coperchio in resina antiurto  
 Campo di misura: 0-2000 mm  
 Attacco: 1"1/2 Completo di guarnizione per la tenuta sul serbatoio. Taratura a mezzo vite esterna.

Codice	Descrizione	  € PZ
661833	ORIZZONTALE	1

**INDICATORE LIVELLO GASOLIO MECCANICO A CORDICELLA**



Indicatore di livello gasolio meccanico VERTICALE, custodia e coperchio in resina antiurto Campo di misura: 0-2000 mm Attacco: 1"1/2 Completo di guarnizione per la tenuta sul serbatoio. Taratura a mezzo vite esterna.

Codice	Descrizione			€ PZ
661834	VERTICALE		1	

**CUFFIA DI SFILATO CON RETICELLA**



Codice	Descrizione			€ PZ
665392	UNIVERSALE		1	

**RACCORDO SERBATOIO GASOLIO**



Codice	Descrizione			€ PZ
660239	1"X1 ATTACCO		1	
660240	1"X2 ATTACCHI		1	
660241	1"1/4X2 ATTACCHI		1	

**RUBINETTO SCARICO CALDAIA**



Valvola per scarico caldaia con sede in PTFE e maniglia in alluminio portagomma e tappo a corredo

Codice	Descrizione			€ PZ
660247	1/2		1	
660248	3/4		1	

**CUSTODIA SEMPLICE CON LEVA A STRAPPO**



Codice	Descrizione			€ PZ
660251	210X170X90		1	

**CUSTODIA CON LEVA A STRAPPO E LASTRA VETRO**



Codice	Descrizione			€ PZ
664181	330X170X90		1	

**CAVETTO PER LEVA GASOLIO**



Codice	Descrizione			€ PZ
661861	m 50		1	

**CARRUCOLA CAVETTO GASOLIO**



Codice	Descrizione			€ PZ
274270	CARRUCOLA		1	



## VALVOLA A STRAPPO GASOLIO



Codice	Descrizione	  € PZ
270040	3/8	1
270041	1/2	1

## VALVOLA FONDO GASOLIO



Codice	Descrizione	  € PZ
660660	3/8	1
660661	1/2	1

## VALVOLA PESCANTE GASOLIO CON SONDA



Codice	Descrizione	  € PZ
660342	mt. 2	1

## VALVOLA LIMITATRICE CARICO GASOLIO



Codice	Descrizione	  € PZ
664537	2"	1

## VALVOLA A MEMBRANA GASOLIO



Codice	Descrizione	  € PZ
662282	3/8	1

