



Carrier

TECNOLOGIE & DESIGN PER ABITARE

**valvole riduttori e
contatori acqua**

216





INDICE

| | |
|--|----|
| 216.02 VALVOLE E RUBINETTI PER ACQUA | 5 |
| 216.04 VALVOLE A GALLEGGIANTE | 19 |
| 216.08 VALVOLE RITEGNO E VALVOLE FONDO | 25 |
| 216.10 VALVOLE INDUSTRIALI | 28 |
| 216.12 RIDUTTORI PRESSIONE | 33 |
| 216.14 ELETTRICITÀ VALVOLE ACQUA ARIA | 34 |
| 216.16 CONTATORI ACQUA CALDA E FREDDA E COLLETTORI | 37 |
| 216.18 ACCESSORI PER CONTATORI ACQUA | 40 |



RUBINETTO PER BOTTE IN LEGNO



| Codice | Descrizione | | | € PZ |
|--------|-----------------------------------|---|---|------|
| 286110 | N. 8 (fino a esaurimento scorte) | 1 | 4 | |
| 286112 | N. 10 (fino a esaurimento scorte) | 1 | 4 | |
| 286114 | N. 14 (fino a esaurimento scorte) | 1 | 4 | |
| 286116 | N. 16 (fino a esaurimento scorte) | 1 | 4 | |
| 286118 | N. 18 (fino a esaurimento scorte) | 1 | 4 | |

RUBINETTO A PULSANTE PER FONTANE



| Codice | Descrizione | | | € PZ |
|--------|-------------|---|----|------|
| 660572 | 1/2 | 1 | 10 | |

RUBINETTO ARTISTICO CON ROSONE E LEVA



Rubinetto artistico completo di rosone, riduzione per attacco portagomma e rompigetto in ottone giallo lucido

| Codice | Descrizione | | | € PZ |
|--------|-------------|---|---|------|
| 286092 | 1/2 | 1 | 5 | |

RUBINETTO ARTISTICO CON ROSONE E VOLANTINO



Rubinetto artistico con maniglia a manopola completo di rosone, riduzione per attacco portagomma e rompigetto in ottone giallo lucido

| Codice | Descrizione | | | € PZ |
|--------|-------------|---|---|------|
| 286094 | 1/2 | 1 | 4 | |

RUBINETTO ARTISTICO IMPERO CON ROSONE



Rubinetto artistico modello "Impero" completo di rosone con attacco portagomma in ottone giallo lucido

| Codice | Descrizione | | | € PZ |
|--------|-------------|---|---|------|
| 286096 | 1/2 | 1 | 5 | |

RUBINETTO PORTAGOMMA OTTONE GIALLO



| Codice | Descrizione | | | € PZ |
|--------|-------------|---|----|------|
| 260718 | 1/2 | 1 | 12 | |
| 260719 | 3/4 | 1 | 10 | |
| 260720 | 1" | 1 | 6 | |

RUBINETTO PORTAGOMMA CHIAVE ESTRAIBILE OTTONE



| Codice | Descrizione | | | € PZ |
|--------|-------------|---|----|------|
| 260723 | 1/2 | 1 | 12 | |
| 260724 | 3/4 | 1 | 10 | |
| 260726 | 1" | 1 | 5 | |

RUBINETTO IDRANTE A SFERA CON PORTAGOMMA



| Codice | Descrizione | | | € PZ |
|--------|-------------|---|----|------|
| 260712 | 1/2 | 1 | 12 | |
| 260714 | 3/4 | 1 | 10 | |

RUBINETTO IDRANTE A SFERA CON PORTAGOMMA



| Codice | Descrizione |  |  | € PZ |
|--------|-------------|---|---|------|
| 260715 | 1" | 1 | 5 | |

RUBINETTO VINO-OLIO INOX



| Codice | Descrizione |  |  | € PZ |
|--------|-------------|---|---|------|
| 283856 | 1/2 | 1 | 12 | |

RUBINETTO A SFERA "BIBO" SENZA PORTAGOMMA



| Codice | Descrizione |  |  | € PZ |
|--------|-------------|---|---|------|
| 283854 | 1/2X3/4 | 1 | 12 | |

RUBINETTO A SFERA "BIBO" CON BOCHELLO



| Codice | Descrizione |  |  | € PZ |
|--------|-------------|---|---|------|
| 664914 | 1/2 | 1 | 24 | |

RUBINETTO A SFERA PORTAGOMMA "EKOLUX"



| Codice | Descrizione |  |  | € PZ |
|--------|-------------|---|---|------|
| 283850 | 1/2 | 1 | 12 | |

RUBINETTO A SFERA PORTAGOMMA "EKO"



| Codice | Descrizione |  |  | € PZ |
|--------|-------------|---|---|------|
| 660556 | 1/2 | 1 | 12 | |
| 660557 | 3/4 | 1 | 6 | |
| 660558 | 1" | 1 | 4 | |


RUBINETTO SFERA PORTAGOMMA A FARFALLA BUGATTI



| Codice | Descrizione |  |  | € PZ |
|--------|-------------|---|---|------|
| 660578 | 1/2 | 12 | 48 | |

RUBINETTO A SFERA PORTAGOMMA BUGATTI



| Codice | Descrizione |  |  | € PZ |
|--------|-------------|---|---|------|
| 660579 | 1/2 | 12 | 48 | |
| 660580 | 3/4 | 8 | 32 | |
| 660582 | 1" | 5 | 20 | |



RUBINETTO A SFERA PORTAGOMMA A LUCCHETTO



| Codice | Descrizione | | | € PZ |
|--------|-------------|---|----|------|
| 660562 | 1/2 | 1 | 14 | |
| 660563 | 3/4 | 1 | 14 | |

PORTAGOMMA PER RUBINETTO CON GIRELLO



| Codice | Descrizione | | | € PZ |
|--------|-------------------|--|----|------|
| 660483 | PER RUBINETTO 1/2 | | 25 | |
| 660484 | PER RUBINETTO 3/4 | | 25 | |
| 660485 | PER RUBINETTO 1" | | 25 | |

VALVOLA SFERA PER CIRCOLATORI



| Codice | Descrizione | | | € PZ |
|--------|-------------|--|---|------|
| 161268 | 1"1/2X1" | | 1 | |

VALVOLA SFERA PER CIRCOLATORI COPPIA



| Codice | Descrizione | | | € PZ |
|--------|-------------|--|---|------|
| 161270 | 1"1/2X1" | | 1 | |

VALVOLA A SFERA SOLAR FF ALTA TEMPERATURA



| Codice | Descrizione | | | € PZ |
|--------|-------------|--|----|------|
| 292360 | 1/2 | | 15 | |
| 292362 | 3/4 | | 12 | |
| 292364 | 1" | | 12 | |

VALVOLA SFERA CON FILTRO "EKO FILTRO"



| Codice | Descrizione | | | € PZ |
|--------|-------------|---|----|------|
| 258720 | 1/2 | 1 | 15 | |
| 258722 | 3/4 | 1 | 12 | |
| 258724 | 1" | 1 | 9 | |



VALVOLA MINISFERA FF



| Codice | Descrizione | | | € PZ |
|--------|-------------|---|----|------|
| 286236 | 1/8 | 1 | 24 | |
| 286238 | 1/4 | 1 | 25 | |
| 286240 | 3/8 | 1 | 24 | |
| 286242 | 1/2 | 1 | 24 | |

VALVOLA MINISFERA MF



| Codice | Descrizione |  |  | € PZ |
|--------|-------------|---|---|------|
| 286226 | 1/8 | 1 | | 50 |
| 286228 | 1/4 | 1 | | 50 |
| 286230 | 3/8 | 1 | | 50 |
| 286232 | 1/2 | 1 | | 25 |



VALVOLA MINISFERA FF LEVA CROMO/SATINATA



| Codice | Descrizione |  |  | € PZ |
|--------|-------------|---|---|------|
| 292266 | 1/4 | 1 | | 10 |
| 292268 | 3/8 | 1 | | 10 |
| 292270 | 1/2 | 1 | | 10 |

VALVOLA MINISFERA MF LEVA CROMO/SATINATA



| Codice | Descrizione |  |  | € PZ |
|--------|-------------|---|---|------|
| 292258 | 1/4 | 1 | | 10 |
| 292260 | 3/8 | 1 | | 10 |
| 292262 | 1/2 | 1 | | 50 |

LEVA INOX PER VALVOLE ASTER EFFEBI



| Codice | Descrizione |  |  | € PZ |
|--------|-------------|---|---|------|
| 280400 | 3/8-1/2 | | | |
| 280402 | 3/4"-1" | | | |



PROLUNGA PER VALVOLE A SFERA ASTER EFFEBI



| Codice | Descrizione |  |  | € PZ |
|--|--------------|---|---|------|
| SOLO PER VALVOLE EFFEBI LEVA ALLUMINIO | | | | |
| 280390 | 3/8-1/2 | | | |
| 280392 | 3/4-1" | | | 1 |
| 280394 | 1"1/4 -1"1/2 | | | 1 |
| 280396 | 2" | | | 1 |
| 280398 | 2"1/2-4" | 1 | | 1 |

VALVOLA SFERA FF ASTER EFFEBI LEVA ALLUMINIO



| Codice | Descrizione |  |  | € PZ |
|--------|-------------|---|---|------|
| 160030 | 3/8 | 1 | | 24 |
| 160032 | 1/2 | 1 | | 24 |
| 160034 | 3/4 | 1 | | 12 |
| 160036 | 1" | 1 | | 8 |
| 160038 | 1"1/4 | 1 | | 6 |
| 160040 | 1"1/2 | 1 | | 6 |
| 160042 | 2" | 1 | | 4 |
| 160044 | 2"1/2 | 1 | | 1 |
| 160046 | 3" | 1 | | 1 |
| 160048 | 4" | 1 | | 1 |





VALVOLA SFERA FF ASTER EFFEBI LEVA ACCIAIO



| Codice | Descrizione |  |  | € PZ |
|--------|-------------|---|---|------|
| 660755 | 1/4 | 1 | | 16 |
| 660756 | 3/8 | 1 | | 24 |
| 660757 | 1/2 | 1 | | 24 |
| 660758 | 3/4 | 1 | | 12 |
| 660759 | 1" | 1 | | 8 |
| 660760 | 1"1/4 | 1 | | 6 |
| 660761 | 1"1/2 | 1 | | 6 |
| 660762 | 2" | 1 | | 4 |
| 660763 | 2"1/2 | 1 | | 1 |
| 660764 | 3" | 1 | | 1 |
| 660765 | 4" | 1 | | 1 |

VALVOLA SFERA MF ASTER EFFEBI LEVA ACCIAIO



| Codice | Descrizione |  |  | € PZ |
|--------|-------------|---|---|------|
| 660766 | 1/4 | 1 | | 16 |
| 660767 | 3/8 | 1 | | 24 |
| 660768 | 1/2 | 1 | | 24 |
| 660769 | 3/4 | 1 | | 10 |
| 660770 | 1" | 1 | | 8 |
| 660771 | 1"1/4 | 1 | | 4 |
| 660772 | 1"1/2 | 1 | | 4 |
| 660773 | 2" | 1 | | 2 |
| 660774 | 2"1/2 | 1 | | 1 |



VALVOLA SFERA FF ASTER EFFEBI CON FARFALLA



| Codice | Descrizione |  |  | € PZ |
|--------|-------------|---|---|------|
|--------|-------------|---|---|------|



VALVOLA SFERA FF ASTER EFFEBI CON FARFALLA



| Codice | Descrizione |  |  | € PZ |
|--------|-------------|---|---|------|
| 660792 | 1/4 | 1 | | 25 |
| 660793 | 3/8 | 1 | | 30 |
| 660794 | 1/2 | 1 | | 30 |
| 660795 | 3/4 | 15 | | 10 |
| 660796 | 1" | 1 | | 10 |



VALVOLA SFERA M.F. ASTER EFFEBI CON FARFALLA



| Codice | Descrizione |  |  | € PZ |
|--------|-------------|---|---|------|
| 660800 | 1/4 | 1 | | 25 |
| 660801 | 3/8 | 1 | | 30 |
| 660802 | 1/2 | 1 | | 30 |
| 660803 | 3/4 | 1 | | 15 |
| 660804 | 1" | 1 | | 8 |



VALVOLA SFERA MM ASTER EFFEBI CON FARFALLA



| Codice | Descrizione |  |  | € PZ |
|--------|-------------|---|---|------|
| 284644 | 1/2 | 1 | | 10 |
| 284646 | 3/4 | 1 | | 10 |
| 284648 | 1" | 1 | | 10 |

VALVOLA SFERA MM ASTER EFFEBI LEVA ALLUMINIO



| Codice | Descrizione |  |  | € PZ |
|--------|-------------|---|---|------|
| 284630 | 1/2 | 1 | 10 | |
| 284632 | 3/4 | 1 | 10 | |
| 284634 | 1" | 1 | 10 | |
| 284636 | 1"1/4 | 1 | 10 | |
| 284638 | 1"1/2 | 1 | 10 | |
| 284640 | 2" | 1 | 10 | |



VALVOLA A SFERA "TOTAL" FF LEVA (40/80 BAR)



| Codice | Descrizione |  |  | € PZ |
|--------|-------------|---|---|------|
| 287220 | 1/2 | | | 12 |
| 287222 | 3/4 | | | 8 |
| 287224 | 1" | | | 6 |
| 287226 | 1"1/4 | | | 6 |
| 287228 | 1"1/2 | | | 4 |
| 287230 | 2" | | | 2 |
| 287232 | 2"1/2 | | | 1 |
| 287234 | 3" | | | 1 |

VALVOLA A SFERA "ENOLGAS" FF CON LEVA



| Codice | Descrizione |  |  | € PZ |
|-----------------------------|-------------|---|---|------|
| VENDIBILI SOLO A CONFEZIONE | | | | |
| 148000 | 1/2 | 160 | 20 | |
| 148002 | 3/4 | 72 | 12 | |
| 148004 | 1" | 72 | 12 | |
| 148006 | 1"1/4 | 32 | 4 | |
| 148008 | 1"1/2 | 32 | 4 | |



VALVOLA A SFERA "ENOLGAS" FF CON LEVA



| Codice | Descrizione |  |  | € PZ |
|--------|-------------|---|---|------|
| 148010 | 2" | 12 | 2 | |

VALVOLA A SFERA "ENOLGAS" FF CON FARFALLA



| Codice | Descrizione |  |  | € PZ |
|-----------------------------|-------------|---|---|------|
| VENDIBILI SOLO A CONFEZIONE | | | | |
| 148020 | 1/2 | 160 | 20 | |
| 148022 | 3/4 | 96 | 12 | |
| 148024 | 1" | 54 | 9 | |

VALVOLA A SFERA "ENOLGAS" MF CON LEVA



| Codice | Descrizione |  |  | € PZ |
|-----------------------------|-------------|---|---|------|
| VENDIBILI SOLO A CONFEZIONE | | | | |
| 148030 | 1/2 | 120 | 15 | |
| 148032 | 3/4 | 72 | 12 | |
| 148034 | 1" | 48 | 8 | |
| 148036 | 1" 1/4 | 32 | 4 | |
| 148038 | 1" 1/2 | 16 | 4 | |
| 148040 | 2" | 8 | 2 | |



VALVOLA A SFERA "ENOLGAS" MF CON FARFALLA



| Codice | Descrizione | | | € PZ |
|-----------------------------|-------------|----|----|------|
| VENDIBILI SOLO A CONFEZIONE | | | | |
| 148044 | 1/2 | 16 | 15 | |
| 148046 | 3/4 | 96 | 12 | |
| 148048 | 1" | 54 | 9 | |

VALVOLA A SFERA "ENOLGAS" CON BOCCHETTONE LEVA



| Codice | Descrizione | | | € PZ |
|-----------------------------|-------------|----|----|------|
| VENDIBILI SOLO A CONFEZIONE | | | | |
| 148054 | 1/2 | 72 | 12 | |
| 148056 | 3/4 | 48 | 8 | |
| 148058 | 1" | 36 | 6 | |

VALVOLA A SFERA "ENOLGAS" BOCCHETTONE FARFALLA



| Codice | Descrizione | | | € PZ |
|-----------------------------|-------------|--|----|------|
| VENDIBILI SOLO A CONFEZIONE | | | | |
| 148064 | 1/2 | | 12 | |
| 148066 | 3/4 | | 10 | |
| 148068 | 1" | | 6 | |

VALVOLA FF SFERA PIOMBABILE EFFEBI



| Codice | Descrizione | | | € PZ |
|--------|-------------|---|----|------|
| 662662 | 1/2 | 1 | 16 | |
| 662664 | 3/4 | 1 | 12 | |

VALVOLA MF SFERA PIOMBABILE EFFEBI



| Codice | Descrizione | | | € PZ |
|--------|-------------|--|----|------|
| 662659 | 1/2 | | 12 | |
| 662660 | 3/4 | | | |

VALVOLA SFERA CON RITEGNO "ASTER-FLOW"



| Codice | Descrizione | | | € PZ |
|--------|-------------|---|----|------|
| 292120 | 1/2 | 1 | 25 | |
| 292122 | 3/4 | 1 | 15 | |
| 292124 | 1" | 1 | 8 | |



VALVOLA CON RITEGNO BOCCHETTONE E PRESA ARIA



| Codice | Descrizione | | | € PZ |
|--------|-------------|---|---|------|
| 158462 | 1"1/4 | 1 | 2 | |
| 158464 | 1"1/2 | 1 | 1 | |



VALVOLA CON RITEGNO BOCCHETTONE E PRESA ARIA



| Codice | Descrizione |  |  | € PZ |
|--------|-----------------------------|---|---|------|
| 158466 | 2" (BOCCHETTONE ASSEMBLATO) | 1 | 1 | |



VALVOLA SFERA C/BOCCHETTONE EFFEBI FARFALLA



| Codice | Descrizione |  |  | € PZ |
|--------|-------------|---|---|------|
| 284786 | 1/2 | 1 | 20 | |
| 284788 | 3/4 | 1 | 10 | |
| 284790 | 1" | 1 | 6 | |
| 284792 | 1"1/4 | 1 | 4 | |



VALVOLA SFERA CON BOCCHETTONE EFFEBI LEVA



| Codice | Descrizione |  |  | € PZ |
|--------|-------------|---|---|------|
| 284770 | 1/2 | 1 | 20 | |
| 284772 | 3/4 | | 10 | |
| 284774 | 1" | 1 | 15 | |
| 284776 | 1"1/4 | 1 | 4 | |
| 284778 | 1"1/2 | 1 | 3 | |
| 284780 | 2" | 1 | 1 | |

VALVOLA SFERA A SQUADRA CON BOCCHETTONE EFFEBI



| Codice | Descrizione |  |  | € PZ |
|--------|-------------|---|---|------|
| 283858 | 1/2 | 1 | 10 | |
| 283860 | 3/4 | 1 | 6 | |
| 283862 | 1" | 1 | 4 | |

VALVOLA SFERA FARFALLA DX FRONTALE CON BOCCHETTONE



| Codice | Descrizione |  |  | € PZ |
|--------|-------------|---|---|------|
| 664900 | 3/4 | | 10 | |
| 664903 | 1" | | 5 | |

VALVOLA SFERA FARFALLA SX FRONTALE CON BOCCHETTONE



| Codice | Descrizione |  |  | € PZ |
|--------|-------------|---|---|------|
| 664901 | 3/4 | | 10 | |
| 664902 | 1" | | 5 | |

VALVOLA SFERA FF A SQUADRO "SPACE EFFEBI"



| Codice | Descrizione |  |  | € PZ |
|--------|-------------|---|---|------|
| 282010 | 1/2 | | 20 | |
| 282012 | 3/4 | | 10 | |



VALVOLA SFERA FF A SQUADRO "SPACE EFFEBI"



| Codice | Descrizione | | | € PZ |
|--------|-------------|--|--|------|
| 282014 | 1" | | | 8 |

VALVOLA SFERA M. CON GIRELLO FEMMINA



| Codice | Descrizione | | | € PZ |
|--------|-------------|--|--|------|
| 160008 | M. 1/2X1/2 | | | 1 25 |
| 160010 | M. 1/2X3/4 | | | 1 20 |
| 160014 | M. 3/4X3/4 | | | 1 20 |
| 160016 | M. 1"X1" | | | 1 8 |

VALVOLA SFERA SQUADRO CON GIRELLO "BASIC"



| Codice | Descrizione | | | € PZ |
|--------|-------------|--|--|------|
| 160026 | 1/2X1/2 | | | 1 20 |
| 160028 | 3/4X3/4 | | | 1 20 |

VALVOLA SFERA F. CON GIRELLO FEMMINA



| Codice | Descrizione | | | € PZ |
|--------|-------------|--|--|------|
| 160000 | F. 1/2X3/4 | | | 1 20 |

VALVOLA SFERA SQUADRO CON GIRELLO PER CONTATORE



| Codice | Descrizione | | | € PZ |
|--------|--------------------|--|--|------|
| 160020 | M. 1/2X1/2 GIRELLO | | | 1 20 |
| 160022 | M. 1/2X3/4 GIRELLO | | | 1 20 |

VALVOLA SFERA A TRE VIE DELTA EFFEBI FORATA L



| Codice | Descrizione | | | € PZ |
|--------|-------------|--|--|------|
| 662498 | 1/4 | | | 1 6 |
| 662501 | 3/8 | | | 1 6 |
| 662502 | 1/2 | | | 1 5 |
| 662503 | 3/4 | | | 1 4 |
| 662504 | 1" | | | 1 5 |
| 662505 | 1"1/4 | | | 1 4 |
| 662506 | 1"1/2 | | | 1 2 |
| 662507 | 2" | | | 1 1 |



VALVOLA SFERA A TRE VIE TRIFLUX FORATA A "T"



| Codice | Descrizione | | | € PZ |
|--------|-------------|--|--|------|
| 282590 | 1/4 | | | 1 6 |
| 282592 | 3/8 | | | 1 6 |
| 282594 | 1/2 | | | 1 5 |
| 282596 | 3/4 | | | 1 4 |
| 282598 | 1" | | | 1 5 |
| 282600 | 1"1/4 | | | 1 4 |
| 282602 | 1"1/2 | | | 1 2 |
| 282604 | 2" | | | 1 1 |


VALVOLA A SFERA "BUGATTI" FF CON LEVA



| Codice | Descrizione |  |  | € PZ |
|--------|-------------|---|---|------|
| 131500 | 1/2 | 24 | 96 | |
| 131502 | 3/4 | 14 | 56 | |
| 131504 | 1" | 10 | 40 | |
| 131506 | 1"1/4 | 4 | 16 | |
| 131508 | 1"1/2 | 3 | 12 | |
| 131510 | 2" | 2 | 8 | |



VALVOLA A SFERA "BUGATTI" FF CON FARFALLA



| Codice | Descrizione |  |  | € PZ |
|--------|-------------|---|---|------|
| 131520 | 1/2 | 24 | 96 | |
| 131522 | 3/4 | 20 | 80 | |
| 131524 | 1" | 10 | 40 | |



VALVOLA A SFERA "BUGATTI" MF CON LEVA



| Codice | Descrizione |  |  | € PZ |
|--------|-------------|---|---|------|
| 131530 | 1/2 | 24 | 96 | |
| 131532 | 3/4 | 14 | 56 | |
| 131534 | 1" | 8 | 32 | |
| 131536 | 1"1/4 | 4 | 16 | |
| 131538 | 1"1/2 | 3 | 12 | |
| 131540 | 2" | 2 | 8 | |



VALVOLA A SFERA "BUGATTI" MF CON FARFALLA



| Codice | Descrizione |  |  | € PZ |
|--------|-------------|---|---|------|
| 131550 | 1/2 | 24 | 96 | |
| 131552 | 3/4 | 20 | 80 | |
| 131554 | 1" | 10 | 40 | |

VALVOLA A SFERA "BUGATTI" CON BOCCHETTONE



| Codice | Descrizione |  |  | € PZ |
|--------|-------------|---|---|------|
| 131610 | 1/2 | 10 | 10 | |
| 131612 | 3/4 | 10 | 10 | |
| 131614 | 1" | 10 | 10 | |
| 131616 | 1"1/4 | 4 | 4 | |


COLLETORE BOX CON VALVOLE ISPEZIONABILE



| Codice | Descrizione |  |  | € PZ |
|--------|-------------|---|---|------|
| 227510 | 3/4-5+4 VIE | | 1 | |

VALVOLA INCASSO FF CON SCATOLA



| Codice | Descrizione |  |  | € PZ |
|--------|-------------|---|---|------|
| 299320 | 1/2 | | | |



VALVOLA INCASSO FF CON SCATOLA



| Codice | Descrizione | | | € PZ |
|--------|---------------|--|--|------|
| 299322 | 3/4 | | | |
| 299324 | 3/4 EUROCONUS | | | |

PLACCA CHIUSURA



| Codice | Descrizione | | | € PZ |
|--------|-------------|--|--|------|
| 299326 | BIANCA | | | |
| 299328 | CROMATA | | | |

VALVOLA INCASSO A SFERA SENZA ACCESSORI



| Codice | Descrizione | | | € PZ |
|--------|-----------------------|--|---|------|
| 269000 | 1/2 | | | 4 |
| 269002 | 3/4 | | | 4 |
| 269004 | 1" | | | 4 |
| 270092 | KIT CAPPUCCIO CROMATO | | | 6 |
| 270096 | KIT MANOPOLA CROMATA | | | 6 |
| 270094 | KIT LEVA CROMATA | | | 6 |
| 661259 | PROLUNGA | | 1 | 10 |

VALVOLA INCASSO SFERA ESTRAIBILE



| Codice | Descrizione | | | € PZ |
|--------|-------------|--|--|------|
| 270076 | 1/2 | | | 8 |
| 270078 | 3/4 | | | 8 |

VALVOLA INCASSO A VITONE



| Codice | Descrizione | | | € PZ |
|--------|-------------|--|--|------|
| 270080 | 1/2 | | | 12 |
| 270082 | 3/4 | | | 12 |

VALVOLA REVERSO EUROCONUS 3/4 ENOLGAS



| Codice | Descrizione | | | € PZ |
|--------|--------------------|--|---|------|
| 160228 | 3/4X3/4 LEVA ROSSA | | 1 | 20 |
| 160230 | 3/4X3/4 LEVA BLU | | 1 | 20 |

CODOLO PER VALVOLA REVERSO S0222 ENOLGAS



| Codice | Descrizione | | | € PZ |
|--------|-------------|--|---|------|
| 160234 | 3/4X1" | | 1 | 20 |
| 160236 | 1"X1" | | 1 | 20 |

ADATTATORE EUROCONUS 1" PER MULTISTRATO



| Codice | Descrizione | | | € PZ |
|--------|-------------|--|--|------|
| 289774 | 1"X26X3 | | | 30 |

VALVOLA MULTISTRATO SQ1/2X16X2 CON GIRELLO



| Codice | Descrizione | | | € PZ |
|--------|---------------------------|--|---|------|
| | ADATTATORE A CORREDO 16X2 | | | |
| 160220 | LEVA ROSSA | | 1 | 20 |
| 160222 | LEVA BLU | | 1 | 20 |

VALVOLA MULTISTRATO SQ. 3/4X3/4 CON GIRELLO



3/4 EUROCONUS

| Codice | Descrizione | | | € PZ |
|--------|--------------------------------|--|---|------|
| | ADATTATORE NON A CORREDO | | | |
| 160224 | LEVA ROSSA EUROCONUS | | 1 | 20 |
| 160226 | LEVA BLU EUROCONUS | | 1 | 20 |
| 289752 | ADATTATORE 16X2 MULTISTRATO | | | 40 |
| 289754 | ADATTATORE 16X2,25 MULTISTRATO | | | 40 |
| 289768 | ADATTATORE 20X2 MULTISTRATO | | | 30 |
| 289772 | ADATTATORE 20X2,5 MULTISTRATO | | | 30 |

VALVOLA INCASSO A VITONE PER MULTISTRATO



| Codice | Descrizione | | | € PZ |
|--------|-------------|--|--|------|
| 270084 | 16X2 | | | 12 |
| 270086 | 16X2,25 | | | 12 |
| 270088 | 20X2 | | | 12 |
| 270090 | 20X2,25 | | | 12 |
| 270091 | 20X2,5 | | | |

KIT CAPPUCCIO CROMATO PER VALVOLE INCASSO EFFEBI



| Codice | Descrizione | | | € PZ |
|--------|-------------|--|--|------|
| 270092 | CAPPUCCIO | | | 6 |

KIT MANOPOLA CROMATA PER VALVOLE INCASSO EFFEBI



| Codice | Descrizione | | | € PZ |
|--------|-------------|--|--|------|
| 270096 | MANOPOLA | | | 6 |

LEVA CROMATA PER VALVOLE INCASSO EFFEBI



| Codice | Descrizione | | | € PZ |
|--------|-------------|--|--|------|
| 270094 | LEVA | | | 6 |



PROLUNGA VALVOLE INCASSO INCAS EXTRA EFFEBI



| Codice | Descrizione | | | € PZ |
|------------------------|---------------|---|----|------|
| INSERIBILI IN SEQUENZA | | | | |
| 661259 | 16-20-1/2-3/4 | 1 | 10 | |

KIT STELO-SFERA PER VALVOLE INCAS EXTRA EFFEBI



| Codice | Descrizione | | | € PZ |
|--------|---------------|---|----|------|
| 661257 | 16-20-1/2-3/4 | 1 | 10 | |

KIT STELO-VITONE PER VALVOLE INCAS VITONE EFFEBI



| Codice | Descrizione | | | € PZ |
|--------|-------------|---|----|------|
| 661256 | 16-20-1/2 | 1 | 10 | |

VALVOLA A SPILLO FF IN A105



Valvola a spillo per l'intercettazione e la regolazione di fluidi e gas compatibili anche aggressivi. Chiusura a forma spillo va a posizionarsi in una sede conica. In acciaio A105 filettate gas secondo le ISO 228/1, P.max 200 bar T.max 240 °C

| Codice | Descrizione | | | € PZ |
|--------|-------------|---|---|------|
| 157170 | 1/4 | 1 | 5 | |
| 157172 | 3/8 | 1 | 5 | |
| 157174 | 1/2 | 1 | 5 | |

VALVOLA A SFERA FF INOX 316 "ALBA" EFFEBI



| Codice | Descrizione | | | € PZ |
|--------|-------------|--|--|------|
| 260110 | 1/4 | | | 1 |
| 260111 | 3/8 | | | 1 |
| 260112 | 1/2 | | | 1 |
| 260113 | 3/4 | | | 1 |
| 260114 | 1" | | | 1 |
| 260115 | 1"1/4 | | | 1 |
| 260116 | 1"1/2 | | | 1 |
| 260117 | 2" | | | 1 |
| 260118 | 2" 1/2 | | | 1 |
| 260119 | 3" | | | 1 |

VALVOLA A SFERA MF FARFALLA INOX 316 "ALBA" EFFEBI



| Codice | Descrizione | | | € PZ |
|--------|-------------|--|--|------|
| 262000 | 1/2 | | | |
| 262002 | 3/8 | | | |
| 262004 | 1/2 | | | |
| 262006 | 3/4 | | | |
| 262008 | 1" | | | |

VALVOLA A SFERA MF LEVA INOX 316 "ALBA" EFFEBI



| Codice | Descrizione | | | € PZ |
|--------|-------------|--|--|------|
| 262010 | 1"1/4 | | | |
| 262012 | 1"1/2 | | | |
| 262014 | 2" | | | |

SARACINESCHE MADE IN ITALY



| Codice | Descrizione |   | € PZ |
|--------|-------------|---|------|
| 660700 | 1/4 | 1 | 20 |
| 660702 | 1/2 | 1 | 20 |
| 660703 | 3/4 | 1 | 20 |
| 660704 | 1" | 1 | 10 |
| 660705 | 1"1/4 | 1 | 10 |
| 660706 | 1"1/2 | 1 | 5 |
| 660707 | 2" | 1 | 8 |
| 660708 | 2"1/2 | 1 | 1 |
| 660709 | 3" | 1 | 1 |
| 660711 | 4" | 1 | 1 |



GALLEGGIANTE GLOBUS A SFERA ATTACCO BAIONETTA



Rubinetto a galleggiante GLOBUS in ottone stampato, con funzionamento a sfera, completo di tubo di carico, con asta piatta e innesto rapido sulla parte fissa filettata, necessita di sfera plastica zavorrata.

| Codice | Descrizione | | | € PZ |
|--------|--|--|--|------|
| | SILENZIOSO CHIUSURA LENTA SENZA COLPI D'ARIETE | | | |
| 664565 | 3/4 | | | |

GALLEGGIANTE INOX CON SFERA



Attacco filettato gas maschio secondo UNI EN 10226-1 Pressione nominale di esercizio 10 bar Temperatura di esercizio -20°C +150°C

| Codice | Descrizione | | | € PZ |
|--------|-------------|--|---|------|
| 292910 | 1/2 | | 1 | 1 |
| 292912 | 3/4 | | 1 | 14 |
| 292914 | 1" | | 1 | 1 |
| 292916 | 1"1/4 | | 1 | 1 |

SFERA INOX RICAMBIO PER GALLEGGIANTE



| Codice | Descrizione | | | € PZ |
|--------|--------------|--|---|------|
| 292906 | 1/2 | | 1 | 1 |
| 292908 | 3/4-1"-1"1/4 | | 1 | 1 |

GALLEGGIANTE NICHELATO TIPO SICILIA ASTA 5/16



Rubinetto a galleggiante silenzioso in ottone stampato, tipo Sicilia, completo di tubo di carico, chiusura tramite pistone. Corpo e parti esterne in ottone nichelato. 5/16W completo di un tubo di carico in plastica. Sfera acquistabile a parte.

| Codice | Descrizione | | | € PZ |
|--------|-------------|--|--|------|
|--------|-------------|--|--|------|

GALLEGGIANTE NICHELATO TIPO SICILIA ASTA 5/16

SEDE OTTONE



Rubinetto a galleggiante silenzioso in ottone stampato, tipo Sicilia, completo di tubo di carico, chiusura tramite pistone. Corpo e parti esterne in ottone nichelato. 5/16W completo di un tubo di carico in plastica. Sfera acquistabile a parte.

| Codice | Descrizione | | | € PZ |
|--------|-------------|--|---|------|
| 668320 | 1/2 | | 1 | 100 |
| 668321 | 3/4 | | 1 | 50 |

GALLEGGIANTE TIPO SICILIA SEDE INOX

SEDE INOX



Rubinetto a galleggiante silenzioso in ottone stampato sede INOX, completo di tubo di carico, chiusura tramite pistone. Corpo e parti esterne in ottone nichelato. 5/16W completo di un tubo di carico in plastica. Sfera acquistabile a parte.

| Codice | Descrizione | | | € PZ |
|--------|-------------|--|--|------|
| 668323 | 1/2 | | | |
| 668324 | 3/4 | | | |

GALLEGGIANTE ALTA PRESSIONE SEDE INOX



Rubinetto a galleggiante silenzioso regolabile per alte pressioni asta FILETTATA 5/16 W. sede inox, una molla regolabile agisce sul pistone interno per facilitare la chiusura e ridurre al minimo le vibrazioni. Tubo di scarico. SFERA A PARTE

| Codice | Descrizione | | | € PZ |
|--------|-------------|--|---|------|
| 668290 | 1/2 (5/16) | | 1 | 50 |

GALLEGGIANTE ALTA PRESSIONE SEDE INOX



Rubinetto a galleggiante silenzioso regolabile per alte pressioni asta PIATTA. sede inox, una molla regolabile agisce sul pistone interno per facilitare la chiusura e ridurre al minimo le vibrazioni. Tubo di scarico. SFERA A PARTE

| Codice | Descrizione | | | € PZ |
|--------|-------------|--|---|------|
| 668291 | 3/4 | | 1 | 30 |
| 668292 | 1" | | 1 | 30 |
| 668293 | 1"1/4 | | 1 | 10 |
| 668294 | 1"1/2 | | 1 | 10 |

GALLEGGIANTE ALTA PRESSIONE SEDE INOX



Rubinetto a galleggiante silenzioso regolabile per alte pressioni asta PIATTA. sede inox , una molla regolabile agisce sul pistone interno per facilitare la chiusura e ridurre al minimo le vibrazioni. Tubo di scarico. SFERA A PARTE

| Codice | Descrizione | | | € PZ |
|--------|-------------|---|---|------|
| 668295 | 2" | 1 | 5 | |

GALLEGGIANTE SILENZIOSO CROMATO CATIS



Rubinetto a galleggiante CATIS per la regolazione del livello dell'acqua, realizzato con corpo completamente in ottone nichelato ed assemblato manualmente con materie plastiche di altissima qualità.

| Codice | Descrizione | | | € PZ |
|--------|-------------|----|-----|------|
| 292924 | 3/8 | 10 | 100 | |
| 292926 | 1/2 | 10 | 100 | |

GALLEGGIANTE SILENZIOSO CROMATO



Rubinetto a galleggiante silenzioso in ottone nichelato indicato particolarmente per le cassette di risciacquo WC ,chiusura a membrana, asta 1/4 W posto all'estremità della stessa. Sede in Hostaform, resistente ad acque dure e corrosive. SFERA A PARTE

| Codice | Descrizione | | | € PZ |
|--------|-------------|---|-----|------|
| 668300 | 3/8 | 1 | 100 | |
| 668301 | 1/2 | 1 | 100 | |

GALLEGGIANTE SILENZIOSO SEDE INOX



Rubinetto a galleggiante silenzioso regolabile nichelato, asta piatta, chiusura tramite membrana, alta silenziosità, sede INOX asta piatta regolabile, tubo di scarico in plastica . SFERA A PARTE

| Codice | Descrizione | | | € PZ |
|--------|-------------|---|----|------|
| 160110 | 1/2 | 1 | 30 | |
| 160112 | 3/4 | 1 | 30 | |
| 160114 | 1" | 1 | 30 | |
| 160116 | 1" 1/4 | 1 | 10 | |

GALLEGGIANTE SILENZIOSO SEDE INOX



Rubinetto a galleggiante silenzioso regolabile nichelato, asta piatta, chiusura tramite membrana, alta silenziosità, sede INOX asta piatta regolabile, tubo di scarico in plastica . SFERA A PARTE

| Codice | Descrizione | | | € PZ |
|--------|-------------|---|----|------|
| 160118 | 1" 1/2 | 1 | 10 | |
| 160120 | 2" | 1 | 5 | |

GALLEGGIANTE 5 COPPIGLIE SEDE OTTONE ASTA TONDA



Rubinetto a galleggiante a 5 copiglie in ottone stampato. Adatto per le sue dimensioni per piccoli serbatoi di raccolta, viene collegato alla sfera tramite una filettatura 1/4 W posta all'estremità dell'asta. SFERA A PARTE

| Codice | Descrizione | | | € PZ |
|--------|-------------|---|-----|------|
| 668308 | 3/8 | 1 | 100 | |
| 668309 | 1/2 | 1 | 100 | |

GALLEGGIANTE 5 COPPIGLIE SEDE INOX ASTA TONDA



SEDE INOX

Rubinetto a galleggiante a 5 copiglie in ottone stampato. SEDE INOX, adatto per le sue dimensioni per piccoli serbatoi di raccolta, viene collegato alla sfera tramite una filettatura 1/4 W posta all'estremità dell'asta. SFERA A PARTE

| Codice | Descrizione | | | € PZ |
|--------|-------------|---|----|------|
| 668352 | 3/8 | 1 | 50 | |
| 668354 | 1/2 | 1 | 50 | |

GALLEGGIANTE 5 COPPIGLIE SEDE OTTONE



Rubinetto a galleggiante a 5 copiglie adatto per le sue dimensioni per medi o grandi serbatoi di raccolta. Asta piatta in acciaio AISI 430 scorrevole. Sede di tenuta ricavata in ottone. SFERA A PARTE

| Codice | Descrizione | | | € PZ |
|--------|-------------|---|----|------|
| 668310 | 3/4 | 1 | 50 | |
| 668311 | 1" | 1 | 50 | |
| 668312 | 1"1/4 | 1 | 10 | |



GALLEGGIANTE 5 COPPIGLIE SEDE OTTONE



Rubinetto a galleggiante a 5 coppie adatto per le sue dimensioni per medi o grandi serbatoi di raccolta. Asta piatta in acciaio AISI 430 scorrevole. Sede di tenuta ricavata in ottone. SFERA A PARTE

| Codice | Descrizione | | | € PZ |
|--------|-------------|---|----|------|
| 668313 | 1"1/2 | 1 | 10 | |
| 668314 | 2" | 1 | 5 | |
| 668315 | 2"1/2 | 1 | 1 | |
| 668316 | 3" | 1 | 1 | |
| 668317 | 4" | 1 | 1 | |

GALLEGGIANTE 5 COPPIGLIE SEDE INOX



Rubinetto a galleggiante a 5 coppie asta piatta diametri adatto per le sue dimensioni per medi o grandi serbatoi di raccolta. Asta piatta in acciaio AISI 430 sfera scorrevole. Sede di tenuta INOX. SFERA A PARTE

| Codice | Descrizione | | | € PZ |
|--------|-------------|---|----|------|
| 668355 | 3/4 | 1 | 50 | |
| 668356 | 1" | 1 | 50 | |

GALLEGGIANTE SAGOMATO PER RAMO



Rubinetto a galleggiante silenzioso, cappuccio nylon, filetto corto, particolarmente indicato per le cassette di risciacquo in plastica (gambo filetto corto). Chiusura a membrana, asta AISI 430, sagomata, attacco verticale da 1/4 W. SFERA A PARTE

| Codice | Descrizione | | | € PZ |
|--------|-------------|---|----|------|
| 274026 | 3/8 | 1 | 50 | |
| 274028 | 1/2 | 1 | 50 | |

GALLEGGIANTE ATTACCO ALTO CON RUBINETTO



Rubinetto a galleggiante silenzioso, attacco alto e rubinetto arresto, asta regolabile, cappuccio ottone, per cassette di risciacquo WC Dora. Leva in acciaio AISI 430 asta piatta, sagomata, attacco verticale vite 1/4 W. SFERA A PARTE

| Codice | Descrizione | | | € PZ |
|--------|-------------|---|----|------|
| 274025 | 3/8 | 1 | 10 | |

GALLEGGIANTE A COLONNA ATTACCO BASSO



Rubinetto a galleggiante silenzioso, asta regolabile, attacco basso, adatto per la cassette di risciacquo WC in ceramica con attacco basso. tubo di scarico, Provvisto di asta regolabile in ottone 1/4W sede di tenuta INOX le AISI 304. SFERA A PARTE

| Codice | Descrizione | | | € PZ |
|--------|-------------|---|----|------|
| 668368 | 3/8 | 1 | 50 | |
| 668369 | 1/2 | 1 | 50 | |

GALLEGGIANTE FLUIDMASTER ATTACCO BASSO



Adatto per tutte le cassette esterne in ceramica attacco in basso. valvola regolabile in altezza (230-355 mm) per alta e bassa pressione Sistema autopulente Tempo di riempimento ultra rapido sistema autopulente. Codolo in ottone 3/8

| Codice | Descrizione | | | € PZ |
|--------|-------------|---|----|------|
| 111076 | 3/8 | 5 | 10 | |
| 111078 | 1/2 | 5 | 10 | |

GALLEGGIANTE A COLONNA IN PP BIANCO



Adatto per tutte le cassette esterne in ceramica attacco in basso. valvola regolabile in altezza, per alta e bassa pressione Codolo in PP da 3/8

| Codice | Descrizione | | | € PZ |
|--------|-------------|---|----|------|
| 157030 | 3/8 | 1 | 50 | |

GALLEGGIANTE FLUIDMASTER CON ADATTATORE GEBERIT



Adatto a tutte le cassette: incasso, esterne e in ceramica, per alta e bassa pressione. Riempiemento ultra rapido Sistema autopulente, possibilità di regolazione volume d acqua Adattatore universale codolo in ottone 3/8 x 35 mm COMPATIBILE GEBERIT

| Codice | Descrizione | | | € PZ |
|--------|-------------|---|----|------|
| 111074 | 3/8 | 1 | 20 | |

GALLEGGIANTE ALCAPLAST COMPATIBILE GEBERIT



Adatto a tutte le cassette: incasso, esterne e in ceramica, per alta e bassa pressione. Riempiemento ultra rapido Sistema autopulente, possibilità di regolazione volume d acqua Adattatore universale codolo in ottone 3/8 COMPATIBILE GEBERIT

| Codice | Descrizione | | | € PZ |
|--------|-------------|----|----|------|
| 111062 | 3/8 | 10 | 10 | |

VALVOLA DI SCARICO UNIVERSALE CASSETTA CERAMICA



Valvola di scarico universale a doppio pulsante per cassette monoblocco in ceramica, azionamento a cavo montaggio alto, laterale o frontale adattabile, uscita scarico 60 mm. Incastro e sgancio automatico del pulsante, regolazione di volumi di scarico

| Codice | Descrizione | | | € PZ |
|--------|-------------|---|----|------|
| 283986 | PNEUMATICA | 1 | 10 | |

GALLEGGIANTE BLU RAMBO



| Codice | Descrizione | | | € PZ |
|--------|-------------|----|----|------|
| 111065 | 3/8 | 10 | 10 | |

GALLEGGIANTE KARIBA NORMA 300386



| Codice | Descrizione | | | € PZ |
|--------|-------------|---|----|------|
| 277106 | 3/8 | 1 | 10 | |

GALLEGGIANTE KARIBA CASSETTA ESTERNA 300390



| Codice | Descrizione | | | € PZ |
|--------|-------------|---|----|------|
| 277104 | 3/8 | 1 | 10 | |

GALLEGGIANTE KARIBA CASSETTA INCASSO 300388



| Codice | Descrizione | | | € PZ |
|--------|-------------|---|----|------|
| 277108 | 3/8 | 1 | 10 | |

SFERA PLASTICA PER GALLEGGIANTE CON FILETTO



| Codice | Descrizione | | | € PZ |
|--------|-------------|---|---|------|
| 292530 | 90 CAVIS | 1 | 1 | |


SFERA PLASTICA OVALE PER GALLEGGIANTE CON FILETTO


| Codice | Descrizione | | | € PZ |
|--------|-------------|---|-----|------|
| 292532 | 90 | 1 | 500 | |
| 292534 | 120 TONDA | 1 | 125 | |

SFERA PLASTICA PER GALLEGGIANTI TIPO SICILIA


| Codice | Descrizione | | | € PZ |
|--------|-------------|---|-----|------|
| 292548 | 120 | 1 | 125 | |
| 292550 | 150 | 1 | 70 | |

SFERA PLASTICA PER GALLEGGIANTE CON PASSANTE


| Codice | Descrizione | | | € PZ |
|--------|-------------|---|-----|------|
| 292536 | 120 | 1 | 125 | |
| 292538 | 150 | 1 | 70 | |
| 292540 | 180 | 1 | 40 | |
| 292542 | 220 | 1 | 20 | |
| 292544 | 300 | 1 | 29 | |

SFERA RAME PER GALLEGGIANTE CON FILETTO


| Codice | Descrizione | | | € PZ |
|--------|-------------|---|----|------|
| 292554 | 90 | 1 | 10 | |

SFERA RAME PER GALLEGGIANTE CON PASSANTE


| Codice | Descrizione | | | € PZ |
|--------|-------------|---|----|------|
| 292556 | 120 | 1 | 10 | |
| 292558 | 150 | 1 | 5 | |
| 292560 | 180 | 1 | 5 | |
| 292562 | 200 | 1 | 1 | |

SFERA IN RAME PIATTA 120 PER GALLEGGIANTE


| Codice | Descrizione | | | € PZ |
|--------|-------------|--|---|------|
| 294490 | 120 | | 1 | |
| 294492 | 150 | | 1 | |
| 294494 | 180 | | 1 | |
| 294496 | 200 | | 1 | |



SFERA INOX 304 FILETTATA 1/4 PER GALLEGGIANTE



| Codice | Descrizione |   € PZ |
|--------|-------------|--|
| 294480 | D90 | 1 |

SFERA INOX 304 SCORREVOLE PER GALLEGGIANTE



| Codice | Descrizione |   € PZ |
|--------|-------------|--|
| 294482 | 130 | 1 |
| 294484 | 160 | 1 |
| 294486 | 220 | 1 |
| 294488 | 300 | 1 |



VALVOLA A SFERA CON RITEGNO E PRESA ARIA "ROBEX"



Valvola a sfera con valvola di ritegno integrata, e bocchettone, dotata di due prese pressione, sabbata. Ideale per l'assemblaggio di gruppi di pressurizzazione in quanto includono la presa per l'alimentatore aria.

| Codice | Descrizione | | | € PZ |
|--------|---------------|---|---|------|
| 158460 | 1" | 1 | 3 | |
| 158462 | 1"1/4 | 1 | 2 | |
| 158464 | 1"1/2 | 1 | 1 | |
| 158466 | 2" ASSEMBLATA | 1 | 1 | |

VALVOLA RITEGNO COMPATTA MF



| Codice | Descrizione | | | € PZ |
|--------|-------------|--|---|------|
| 161260 | 1/2 | | 1 | |

VALVOLA RITEGNO COMPATTA FM



| Codice | Descrizione | | | € PZ |
|--------|-------------|--|---|------|
| 161262 | 1/2 | | 1 | |
| 161264 | 3/4 | | 1 | |

VALVOLA RITEGNO INOX 304 TENUTA VITON



Valvola in acciaio inox 304 stampato. Tenuta FPM (VITON) filettata femmina pressione di apertura 0,025 Max. 0,035 bar Test idraulico di tenuta guarnizioni 0.2 bar Pressione nominale di esercizio 16 bar Temperatura di esercizio FPM - 20+150 °C PTFE

| Codice | Descrizione | | | € PZ |
|--------|-------------|--|----|------|
| 290640 | 1/4 | | 12 | |

VALVOLA RITEGNO INOX 304 TENUTA VITON



Valvola in acciaio inox 304 stampato. Tenuta FPM (VITON) filettata femmina pressione di apertura 0,025 Max. 0,035 bar Test idraulico di tenuta guarnizioni 0.2 bar Pressione nominale di esercizio 16 bar Temperatura di esercizio FPM - 20+150 °C PTFE

| Codice | Descrizione | | | € PZ |
|--------|-------------|--|----|------|
| 290642 | 3/8 | | 12 | |
| 290644 | 1/2 | | 12 | |
| 290646 | 3/4 | | 8 | |
| 290648 | 1" | | 8 | |
| 290650 | 1"1/4 | | 6 | |
| 290652 | 1"1/2 | | 6 | |
| 290654 | 2" | | 4 | |
| 290656 | 2"1/2 | | | |

VALVOLA RITEGNO PN 63 INOX 316 MICROFUSA



Valvole di ritegno a disco per alta pressione Connessioni filettate gas femmina secondo ISO 7-1 (EN 10226-1) Tenuta metallo-metallo Pressione massima di esercizio 63 bar Temperatura di esercizio - 20 +240 °C

| Codice | Descrizione | | | € PZ |
|--------|-------------|--|--|------|
| 161600 | 1/4 | | | |
| 161602 | 3/8 | | | |
| 161604 | 1/2 | | | |
| 161606 | 3/4 | | | |
| 161608 | 1" | | | |
| 161610 | 1"1/4 | | | |
| 161612 | 1"1/2 | | | |
| 161614 | 2" | | | |
| 161616 | 2"1/2 | | | |
| 161618 | 3" | | | |
| 161620 | 4" | | | |

VALVOLA RITEGNO VALSTOP ENOLGAS





Valvola di ritegno in ottone a due femmine passaggio TOTALE, con guarnizione NBR, sabbata. a richiesta esecuzioni con tenute speciali.

| Codice | Descrizione | | | € PZ |
|--------|-------------|--|----|------|
| 660735 | 3/8 | | 10 | |

VALVOLA RITEGNO VALSTOP ENOLGAS



Valvola di ritegno in ottone a due femmine passaggio TOTALE, con guarnizione NBR, sabbata. a richiesta esecuzioni con tenute speciali.

| Codice | Descrizione |   € PZ |
|--------|-------------|--|
| 660736 | 1/2 | 6 |
| 660737 | 3/4 | 6 |
| 660738 | 1" | 6 |
| 660739 | 1"1/4 | 4 |
| 660740 | 1"1/2 | 4 |
| 660741 | 2" | 2 |
| 660742 | 2"1/2 | 2 |
| 660743 | 3" | 1 |

VALVOLA RITEGNO EUROPA ITAP




Valvola non ritorno per impianti idraulici, di riscaldamento, di condizionamento e pneumatici. Installabili in qualsiasi posizione: verticale, orizzontale, obliqua. Tenuta in acciaio inox. Guarnizione in NBR. Molla in acciaio inox. Temp. esercizio: -20°C, 100°C

| Codice | Descrizione |   € PZ |
|--------|-------------|--|
| 157060 | 1/2 | 1 10 |
| 157062 | 3/4 | 1 8 |
| 157064 | 1" | 1 6 |
| 157066 | 1"1/4 | 1 4 |
| 157068 | 1"1/2 | 1 4 |
| 157070 | 2" | 1 2 |
| 157072 | 2"1/2 | 1 2 |
| 157074 | 3" | 1 1 |
| 157076 | 4" | 1 1 |



VALVOLA DI FONDO (SUCCHERUOLA)



| Codice | Descrizione |   € PZ |
|--------|-------------|--|
| 272288 | 1/2 | 1 12 |
| 272289 | 3/4 | 1 12 |
| 272290 | 1" | 1 12 |



VALVOLA DI FONDO (SUCCHERUOLA)



| Codice | Descrizione |   € PZ |
|--------|-------------|--|
| 272291 | 1"1/4 | 1 5 |
| 272292 | 1"1/2 | 1 3 |
| 272294 | 2" | 26 2 |
| 272296 | 2"1/2 | 1 1 |
| 272297 | 3" | 1 1 |
| 272298 | 4" | 1 1 |

FILTRO IN POLIMERO PER VALVOLE DI FONDO



| Codice | Descrizione |   € PZ |
|--------|-------------|--|
| 157040 | 1/2 | 1 40 |
| 157042 | 3/4 | 1 35 |
| 157044 | 1" | 1 30 |
| 157046 | 1"1/4 | 1 20 |
| 157048 | 1"1/2 | 1 15 |
| 157050 | 2" | 1 8 |

FILTRO PER VALVOLE DI FONDO



| Codice | Descrizione |   € PZ |
|--------|-------------|--|
| 660745 | 3/8 | 1 30 |
| 660746 | 1/2 | 1 30 |
| 660747 | 3/4 | 1 20 |
| 660748 | 1" | 1 20 |
| 660749 | 1"1/4 | 1 10 |
| 660750 | 1"1/2 | 1 10 |
| 660751 | 2" | 1 4 |
| 660752 | 2"1/2 | 1 1 |


FILTRO PER VALVOLE DI FONDO


| Codice | Descrizione | | | € PZ |
|--------|-------------|---|---|------|
| 660753 | 3" | 1 | 1 | |
| 660754 | 4" | 1 | 1 | |

FILTRO INCLINATO AD "Y" IN OTTONE


| Codice | Descrizione | | | € PZ |
|--------|-------------|---|----|------|
| 264220 | 1/2 | 1 | 20 | |
| 264221 | 3/4 | 1 | 10 | |
| 264222 | 1" | 1 | 8 | |
| 264223 | 1"1/4 | 1 | 5 | |
| 264224 | 1"1/2 | 1 | 2 | |
| 264225 | 2" | 1 | 18 | |
| 264226 | 2"1/2 | 1 | 7 | |
| 264227 | 3" | 1 | 5 | |
| 264228 | 4" | 1 | 4 | |

RETE RICAMBIO PER FILTRO INCLINATO


| Codice | Descrizione | | | € PZ |
|--------|-------------|--|---|------|
| 272080 | 1/2 | | 1 | |
| 272082 | 3/4 | | 1 | |
| 272084 | 1" | | 1 | |
| 272086 | 1"1/4 | | 1 | |
| 272088 | 1"1/2 | | 1 | |
| 272090 | 2" | | 1 | |
| 272092 | 2"1/2 | | 1 | |
| 272094 | 3" | | 1 | |
| 272096 | 4" | | 1 | |

VALVOLA RITEGNO CLAPET TENUTA GOMMA


| Codice | Descrizione | | | € PZ |
|--------|-------------|---|----|------|
| 660848 | 3/8 | 1 | 15 | |
| 660849 | 1/2 | 1 | 16 | |
| 660850 | 3/4 | 1 | 12 | |
| 660851 | 1" | 1 | 8 | |
| 660852 | 1"1/4 | 1 | 5 | |
| 660853 | 1"1/2 | 1 | 8 | |
| 660854 | 2" | 1 | 4 | |
| 660855 | 2"1/2 | 1 | 1 | |
| 660856 | 3" | 1 | 1 | |
| 660857 | 4" | 1 | 1 | |

VALVOLA RITEGNO CLAPET TENUTA METALLICA



**FINO A ESAURIMENTO
SCORTE**

| Codice | Descrizione | | | € PZ |
|--------|-------------|---|----|------|
| 272050 | 1/2 | 1 | 20 | |
| 272051 | 3/4 | 1 | 10 | |
| 272052 | 1" | 1 | 10 | |
| 272053 | 1"1/4 | 1 | 10 | |
| 272054 | 1"1/2 | 1 | 6 | |
| 272055 | 2" | 1 | 4 | |

FILTRO GHISA AD "Y" PN 16



Filtro in ghisa GG 25 (EN-GJL-250) , PN 16. Temperatura di lavoro: - 10° C a 200°
C.Rivestimento epossidico interno - esterno EPOXY
Maglia: acciaio Inox AISI 304
Guarnizione: grafite Tappo: ghisa grigia GG 25 (EN-GJL-250)

| Codice | Descrizione |   € PZ |
|--------|---------------------------|--|
| 283800 | DN 15 | 1 |
| 283802 | DN 20 | 1 |
| 283804 | DN 25 | 1 |
| 283806 | DN 32 | 1 |
| 283808 | DN 40 | 1 |
| 283810 | DN 50 | 1 |
| 283812 | DN 65 | 1 |
| 283814 | DN 80 PN 16 FORATURA PN10 | 1 |
| 283816 | DN 80 | 1 |
| 283818 | DN 100 | 1 |
| 283820 | DN 125 | 1 |
| 283822 | DN 150 | 1 |
| 283826 | DN 200 | 1 |
| 283830 | DN 250 | 1 |
| 283834 | DN 300 | 1 |

VALVOLA FARFALLA WAFER LENTE NICHELATA EPDM




Valvola a farfalla wafer tenuta EPDM impiego sia per acque potabili che per fognature o acque salmastre (DISCO INOX) senza manutenzione.
TEMPERATURA 0- 130 non necessitano di guarnizioni. con riduttore dal DN 250

| Codice | Descrizione |   € PZ |
|---------------------------------------|-------------|--|
| VALVOLE NON MOTORIZZABILI O ATTUABILI | | |
| 130002 | DN 32 | 1 |
| 130004 | DN 40 | 1 |
| 130006 | DN 50 | 1 |
| 130008 | DN 65 | 1 |
| 130010 | DN 80 | 1 |
| 130012 | DN 100 | 1 |
| 130014 | DN 125 | 1 |
| 130016 | DN 150 | 1 |
| 130018 | DN 200 | 1 |
| 130020 | DN 250 | 1 |
| 130022 | DN 300 | 1 |

VALVOLA FARFALLA WAFER LENTE NICHELATA EPDM



Valvola a farfalla wafer in ghisa tenuta in EPDM per acque potabili che per fognature o acque salmastre (CON DISCO INOX) e. Temp.0- 130°. con riduttore dal DN 250 , attuabili elettricamente o pneumatiche. lente nichelata, non necessitano di guarnizioni.

| Codice | Descrizione |   € PZ |
|---------------------------|-------------|--|
| MOTORIZZABILI O ATTUABILI | | |
| 130220 | DN 40 | |
| 130222 | DN 50 | |
| 130224 | DN 65 | |
| 130226 | DN 80 | |
| 130228 | DN 100 | |
| 130230 | DN 125 | |
| 130232 | DN 150 | |
| 130234 | DN 200 | |

VALVOLA FARFALLA LUG PN10/16



Valvola a farfalla LUG filetate sul corpo tenuta EPDM verniciatura epossidica impiego per acque potabili che per fognature o acque salmastre (CON DISCO INOX) e. Temp.0- 130°. con riduttore dal DN 250 , attuabili elettricamente o pneumatiche, non necessitano di guarnizioni.

| Codice | Descrizione |   € PZ |
|---------------------------|---------------------|--|
| MOTORIZZABILI O ATTUABILI | | |
| 130238 | DN 32 *NON EFFEBI** | 1 |
| 130240 | DN 40 | 1 |
| 130242 | DN 50 | 1 |
| 130244 | DN 65 | 1 |
| 130246 | DN 80 | 1 |
| 130248 | DN 100 | 1 |
| 130250 | DN 125 | 1 |
| 130252 | DN 150 | 1 |
| 130254 | DN 200 **PN10 | 1 |
| 130256 | DN 200 **PN16 | 1 |
| 130258 | DN 250 PN10 | 1 |



VALVOLA FARFALLA WAFER PER GAS L.304 GG40 PN 10/16





Valvola a farfalla wafer tenuta NBR per USO GAS corpo in ghisa con riduttore dal DN 250 , attuabili elettricamente o pneumatiche. Disco nichelato non necessitano di guarnizioni

| Codice | Descrizione |   € PZ |
|--------|-------------|--|
| 130400 | DN 40 | 1 |
| 130402 | DN 50 | 1 |
| 130404 | DN 65 | 1 |
| 130406 | DN 80 | 1 |
| 130408 | DN 100 | 1 |
| 130410 | DN 125 | 1 |
| 130412 | DN 150 | 1 |
| 130414 | DN 200 | 1 |

VALVOLA FARFALLA LUG GAS GG40 NICK. NBR PN10/16





Valvola a farfalla LUG filettate sul corpo tenuta NBR per USO GAS corpo in ghisa con riduttore dal DN 250 , attuabili elettricamente o pneumatiche. Disco nichelato non necessitano di guarnizioni

| Codice | Descrizione |   € PZ |
|--------|---------------|--|
| 130442 | DN 50 | 1 |
| 130444 | DN 65 | 1 |
| 130446 | DN 80 | 1 |
| 130448 | DN 100 | 1 |
| 130450 | DN 125 | 1 |
| 130452 | DN 150 | 1 |
| 130454 | DN 200 **PN10 | 1 |

SARACINESCA GHISA PN10 CORPO PIATTO





Saracinesca tenuta metallica , attacchi flangiati PN 10-16; corpo e coperchio in ghisa verniciata con polvere epossidica, temperatura d'esercizio -10÷100°C.

| Codice | Descrizione |   € PZ |
|--------|-------------|--|
| 666031 | DN 40 | 1 |
| 666032 | DN 50 | 1 |
| 666033 | DN 65 | 1 |
| 666034 | DN 80 | 1 |
| 666035 | DN 100 | 1 |

SARACINESCA GHISA PN10 CORPO PIATTO



Saracinesca tenuta metallica , attacchi flangiati PN 10-16; corpo e coperchio in ghisa verniciata con polvere epossidica, temperatura d'esercizio -10÷100°C.

| Codice | Descrizione |   € PZ |
|--------|-------------|--|
| 666036 | DN 125 | 1 |
| 666037 | DN 150 | 1 |
| 666038 | DN 200 | 1 |
| 666039 | DN 250 | 1 |
| 666040 | DN 300 | 1 |

SARACINESCA CUNEO GOMMATO PN16 CORPO PIATTO





Saracinesca a cuneo gommato, corpo in ghisa ,per riscaldamento, condizionamento ,trattamento e distribuzione dell'acqua, acque di scarico, antincendio. Non idonee: per vapore, regolazione di portata, per fluidi contenenti oli e idrocarburi. Temperatura di

| Codice | Descrizione |   € PZ |
|--------|-------------|--|
| 278450 | DN 40 | 1 |
| 278452 | DN 50 | 1 |
| 278454 | DN 65 | 1 |
| 278458 | DN 80 | 1 |
| 278460 | DN 100 | 1 |
| 278462 | DN 125 | 1 |
| 278464 | DN 150 | 1 |
| 278466 | DN 200 | 1 |
| 278472 | DN 250 | 1 |
| 278474 | DN 300 | 1 |

VALVOLA FLUSSO AVVIATO PN16 PER VAPORE





Valvola di ritegno a flusso avviato in ghisa, specifica per tubazioni orizzontali ideale per il passaggio di acqua, vapore, olio, combustibili, aria, gas, ecc. Sedgno di tenuta a sede piana riportato sul corpo otturatore

| Codice | Descrizione |   € PZ |
|--------|-------------|--|
| 650020 | DN 15 | 1 |
| 650021 | DN 20 | 1 |
| 650022 | DN 25 | 1 |
| 650023 | DN 32 | 1 |
| 650024 | DN 40 | 1 |

VALVOLA FLUSSO AVVIATO PN16 PER VAPORE



Valvola di ritegno a flusso avviato in ghisa, specifica per tubazioni orizzontali ideale per il passaggio di acqua, vapore, olio, combustibili, aria, gas, ecc. Sedgi di tenuta a sede piana riportato sul corpo otturatore

| Codice | Descrizione |   € PZ |
|--------|-------------|--|
| 650025 | DN 50 | 1 |
| 650026 | DN 65 | 1 |
| 650027 | DN 80 | 1 |
| 650028 | DN 100 | 1 |
| 650029 | DN 125 | 1 |
| 650030 | DN 150 | 1 |
| 650031 | DN 200 | 1 |

VALVOLA SFERA IN GHISA PN16



Valvola a sfera flangiata Corpo: Ghisa sferoidale Sfera: Ottone Asta: Ottone O-ring: NBR Temp: da -10 a +100°C Non sono idonee: per vapore, per la parzializzazione e regolazione della portata

| Codice | Descrizione |   € PZ |
|--------|-------------|--|
| 669815 | DN 20 | 1 |
| 669816 | DN 25 | 1 |
| 669817 | DN 32 | 1 |
| 669818 | DN 40 | 1 |
| 669819 | DN 50 | 1 |
| 669820 | DN 65 | 1 |
| 669821 | DN 80 | 1 |
| 669822 | DN 100 | 1 |
| 669823 | DN 125 | 1 |
| 669824 | DN 150 | 1 |
| 669825 | DN 200 | 1 |

VALVOLA DISCO PN 10/16



Valvola di ritegno a disco wafer con corpo in ghisa tenuta morbida, idonee per riscaldamento e condizionamento (HVAC), trattamento e distribuzione dell'acqua, impianti di pompaggio e applicazioni industriali idonee anche per impianti chimici, alimentari e

| Codice | Descrizione |   € PZ |
|--------|--------------|--|
| 666070 | DN 20 OTTONE | 1 |
| 666071 | DN 25 OTTONE | 1 |

VALVOLA DISCO PN 10/16



Valvola di ritegno a disco wafer con corpo in ghisa tenuta morbida, idonee per riscaldamento e condizionamento (HVAC), trattamento e distribuzione dell'acqua, impianti di pompaggio e applicazioni industriali idonee anche per impianti chimici, alimentari e

| Codice | Descrizione |   € PZ |
|--------|-------------|--|
| 666072 | DN 32 | 1 |
| 666073 | DN 40 | 1 |
| 666074 | DN 50 | 1 |
| 666075 | DN 65 | 1 |
| 666076 | DN 80 | 1 |
| 666077 | DN 100 | 1 |
| 666078 | DN 125 | 1 |
| 666079 | DN 150 | 1 |
| 666080 | DN 200 | 1 |

VALVOLA DISCO PN 10/16 DOPPIO CLAPET





Valvola ritegno doppio battente PN 16. Temp. da -10 a + 80 °C. Rivestimento epossidico interno-esterno EPOXY. Corpo in ghisa grigia GG 25 (EN-GJL-250) Battente:ghisa sferoidale GGG 40 Sede in gomma NBR Stelo: acciaio inox AISI 304

| Codice | Descrizione |   € PZ |
|--------|-------------|--|
| 105750 | DN 40 | 1 |
| 105754 | DN 50 | 1 |
| 105758 | DN 65 | 1 |
| 105762 | DN 80 | 1 |
| 105766 | DN 100 | 1 |
| 105770 | DN 125 | 1 |
| 105774 | DN 150 | 1 |
| 105778 | DN 200 | 1 |

VALVOLA RITEGNO PN16 CON OTTURATORE A MOLLA



Valvola di ritegno in ghisa, per riscaldamento e condizionamento, trattamento e distribuzione dell'acqua, gruppi di pompaggio, applicazioni, industriali, antincendio, aria compressa, oli e idrocarburi. Sono idonee: per installazione in linea (in posizione orizzontale o



| Codice | Descrizione |   € PZ |
|--------|-------------|--|
| 668581 | DN 40 | 1 |
| 668582 | DN 50 | 1 |
| 668583 | DN 65 | 1 |



VALVOLA RITEGNO PN16 CON OTTURATORE A MOLLA



Valvola di ritegno in ghisa, per riscaldamento, condizionamento, trattamento e distribuzione dell'acqua, gruppi di pompaggio, applicazioni industriali, antincendio, aria compressa, oli e idrocarburi. Sono idonee per installazione in linea (in posizione orizzontale o

| Codice | Descrizione |   € PZ |
|--------|-------------|--|
| 668584 | DN80 | 1 |
| 668585 | DN 100 | 1 |
| 668586 | DN 125 | 1 |
| 668587 | DN 150 | 1 |
| 668588 | DN 200 | 1 |
| 668589 | DN 250 | 1 |
| 668590 | DN 300 | 1 |

CESTELLO DI FONDO PER VALVOLA OTTURATORE





| Codice | Descrizione |   € PZ |
|--------|-------------|--|
| 668592 | DN 50 | 1 |
| 668593 | DN 65 | 1 |
| 668594 | DN 80 | 1 |
| 668595 | DN 100 | 1 |
| 668596 | DN 125 | 1 |
| 668597 | DN 150 | 1 |
| 668598 | DN 200 | 1 |
| 668599 | DN 250 | 1 |

VALVOLA FONDO IN GHISA





Valvole di ritegno verticali di fondo in ghisa, flangiate, con molla inox, otturatore in ghisa sferoidale e bronzina in ottone antigrippaggio e di lunga durata. Cestello filtrante in lamiera zincata. pressione/temperatura Dal DN 50 al 300 16 bar 70°C

| Codice | Descrizione |   € PZ |
|--------|----------------------|--|
| 270051 | DN 50 PN16 FOR.PN10 | 1 |
| 270052 | DN 65 PN16 FOR.PN10 | 1 |
| 270053 | DN 80 PN16 FOR.PN10 | 1 |
| 270054 | DN 100 PN16 FOR.PN10 | 1 |
| 270055 | DN 125 PN16 FOR.PN10 | 1 |

VALVOLA FONDO IN GHISA



Valvole di ritegno verticali di fondo in ghisa, flangiate, con molla inox, otturatore in ghisa sferoidale e bronzina in ottone antigrippaggio e di lunga durata. Cestello filtrante in lamiera zincata. pressione/temperatura Dal DN 50 al 300 16 bar 70°C

| Codice | Descrizione |   € PZ |
|--------|----------------------|--|
| 270056 | DN 150 PN16 FOR.PN10 | 1 |
| 270057 | DN 200 PN16 FOR.PN10 | 1 |
| 270058 | DN 250 PN16 FOR.PN10 | 1 |
| 270059 | DN 300 PN16 FOR.PN10 | 1 |

VALVOLA CLAPET IN GHISA PN16





Valvola di ritegno a clapet in ghisa per tubazioni orizzontali e verticali per acqua, vapore, olio combustibili, aria, gas, ecc. munito di guarnizione di gomma intercambiabile. Passaggio quasi rettilineo, a sportello completamente sollevato, con zero perdite di carico.

| Codice | Descrizione |   € PZ |
|--------|-------------|--|
| 650000 | DN 40 | 1 |
| 650002 | DN 50 | 1 |
| 650004 | DN 65 | 1 |
| 650006 | DN 80 | 1 |
| 650008 | DN 100 | 1 |
| 650010 | DN 125 | 1 |
| 650012 | DN 150 | 1 |
| 650013 | DN 200 | 1 |
| 650014 | DN 250 | 1 |
| 650015 | DN 300 | 1 |

VALVOLA RITEGNO A PALLA IN GHISA





Valvola ritegno a palla per liquidi densi e acque reflue, il riflusso è bloccato dalla palla interna che, nel momento in cui il flusso si ferma, torna nel proprio alloggiamento, garantiscono un passaggio totale, basse perdite di carico. installazione orizzontale verticale

| Codice | Descrizione |   € PZ |
|--------|------------------|--|
| | PER ACQUE LURIDE | |
| 270330 | 1" | 1 |
| 270331 | 1"1/4 | 1 |
| 270332 | 1"1/2 | 1 |
| 270333 | 2" | 1 |

VALVOLA RITEGNO PALLA IN GHISA PN10





Valvola ritegno a palla per acque reflue, il riflusso è bloccato dalla palla interna che torna nel proprio alloggiamento, garantisce un passaggio totale grazie al movimento della palla, basse perdite di carico. installazione orizzontale verticale

| Codice | Descrizione |   € PZ |
|--------|------------------|--|
| | PER ACQUE LURIDE | |
| 270339 | DN 65 | 1 |
| 270340 | DN 80 | 1 |
| 270341 | DN 100 | 1 |
| 270342 | DN 125 | 1 |

VALVOLA RITEGNO A PALLA IN PVC





Valvola di ritegno Y a palla in PVC PN10 per per acque reflue e nere impedisce eventuali ritorni, PASSAGGIO TOTALE

| Codice | Descrizione |   € PZ |
|--------|------------------|--|
| | PER ACQUE LURIDE | |
| 270346 | 1" | 1 |
| 270347 | 1"1/4 | 1 |
| 270348 | 1"1/2 | 1 |
| 270349 | 2" | 1 |

VALVOLA RITEGNO PALLA IN PVC AD INCOLLAGGIO



Valvola di ritegno Y a palla in PVC PN10 per per acque reflue e nere impedisce eventuali ritorni, PASSAGGIO TOTALE



| Codice | Descrizione |   € PZ |
|--------|------------------|--|
| | PER ACQUE LURIDE | |
| 278430 | 50 | 1 |
| 278432 | 63 | 1 |
| 278434 | 75 | 1 |
| 278436 | 90 | 1 |



RIDUTTORE PRESSIONE A MEMBRANA



Riduttore di pressione a membrana, corpo unico, la cartuccia di facile sostituzione. Per acqua calda e fredda. Indicatore di pressione di facile lettura. Filtro intergato a protezione della cartuccia e dell'impianto. Installabile in qualsiasi posizione. Fino a 25 bar e 70°C. Uscita Regolabile

| Codice | Descrizione |   € PZ |
|--------|-------------|--|
| 660100 | 1/2 | 1 |
| 660102 | 3/4 | 1 |
| 660104 | 1" | 1 |
| 660106 | 1"1/4 | 1 |
| 660108 | 1"1/2 | 1 |
| 660110 | 2" | 1 |

RIDUTTORE PRESSIONE A PISTONE MINI FF



Riduttore di pressione a pistone. Misure disponibili: Massima pressione di esercizio consigliata: 15 bar Pressione di prearatura in fase di collaudo: 3 bar Campo di regolazione della pressione in uscita: da 1,2 a 6 bar Temperatura massima di esercizio: 120°C (t. minima 0°C)

| Codice | Descrizione |   € PZ |
|--------|-------------|--|
| 660056 | 1/2 | 1 |
| 660057 | 3/4 | 1 |

RIDUTTORE PRESSIONE A PISTONE FF PN 25 SEDE INOX





Riduttore di pressione a pistone FF, massima pressione di esercizio consigliata: 25 bar Pressione di prearatura in fase di collaudo: 3 bar Campo di regolazione della pressione in uscita: Temperatura massima di esercizio: 120°C (t. minima 0°C escluso il gelo) da 1/2 a 3/4

| Codice | Descrizione |   € PZ |
|--------|-------------|--|
| 660087 | 1/2 | 1 |
| 660088 | 3/4 | 1 |
| 660089 | 1" | 1 |

RIDUTTORE PRESSIONE A PISTONE PN25 CON BOCCHETTONI



Riduttore di pressione a pistone attacchi a bocchiettone, massima pressione di esercizio 25 bar Pressione di prearatura in fase di collaudo: 3 bar Campo di regolazione pressione in uscita: Temp. massima di esercizio: 120°C (t. minima 0°C escluso il gelo) da 1/2 a 3/4 =

| Codice | Descrizione |   € PZ |
|--------|-------------|--|
| 660090 | 1/2 | 1 |
| 660091 | 3/4 | 1 |
| 660092 | 1" | 1 |
| 660093 | 1"1/4 | 1 |
| 660094 | 1"1/2 | 1 |
| 660095 | 2" | 1 |

ELETTRICITÀ VALVOLA NYLON NC 24 VOLT AC



Elettrovalvola per irrigazione 24 VAC FF. Realizzata in nylon rinforzato. Molla e viti in acciaio inox. Selettore di posizione integrato con 3 posizioni: chiuso-auto-aperto foro autopulente Pressione esercizio: 0,7-10 bar Portata minima: 0,5 m³/h Solenoide a 2 vie, controllo interno.

| Codice | Descrizione | | | € PZ |
|--------|-------------|--|--|------|
| 283510 | 3/4 | | | 1 |
| 283512 | 1" | | | 1 |
| 283516 | 1"1/2 | | | 1 |
| 283518 | 2" | | | 1 |

ELETTRICITÀ VALVOLA N.C. SERVO ASSISTITA CEME



Elettrovalvola servocomandata, 2/2 vie, normalmente chiusa, fornita con connettore tripolare IP65 - UNI ISO 4400 (DIN 43650A) e bobina 220 V. adatta per acqua aria e oli leggeri temperatura massima di esercizio 90°

| Codice | Descrizione | | | € PZ |
|--------|-------------------|--|--|------|
| 668266 | 3/8 - 220 VOLT | | | 1 |
| 668267 | 1/2 - 220 VOLT | | | 1 30 |
| 668268 | 3/4 - 220 VOLT | | | 1 16 |
| 668269 | 1" - 220 VOLT | | | 1 16 |
| 668270 | 1"1/4 - 220 VOLT | | | 1 4 |
| 668271 | 1" 1/2 - 220 VOLT | | | 1 |
| 668272 | 2" - 220 VOLT | | | 1 |
| 668273 | 2" 1/2 - 220 VOLT | | | 1 |
| 668274 | 3" - 220 VOLT | | | 1 |

ELETTRICITÀ VALVOLA N.A. SERVO-ASSISTITA CEME



Elettrovalvola servocomandata, 2/2 vie, normalmente APERTA, fornita con connettore tripolare IP65 - UNI ISO 4400 (DIN 43650A) e bobina 220 V. adatta per acqua aria e oli leggeri temperatura massima di esercizio 90°

| Codice | Descrizione | | | € PZ |
|--------|------------------|--|--|------|
| 669712 | 3/8 - 220 VOLT | | | 1 |
| 669713 | 1/2 - 220 VOLT | | | 1 30 |
| 669714 | 3/4 - 220 VOLT | | | 1 16 |
| 669715 | 1" - 220 VOLT | | | 1 16 |
| 669716 | 1"1/4 - 220 VOLT | | | 1 4 |
| 669717 | 1"1/2 - 220 VOLT | | | 1 4 |

ELETTRICITÀ VALVOLA N.A. SERVO-ASSISTITA CEME



Elettrovalvola servocomandata, 2/2 vie, normalmente APERTA, fornita con connettore tripolare IP65 - UNI ISO 4400 (DIN 43650A) e bobina 220 V. adatta per acqua aria e oli leggeri temperatura massima di esercizio 90°

| Codice | Descrizione | | | € PZ |
|--------|------------------|--|--|------|
| 669718 | 2" - 220 VOLT | | | 1 1 |
| 669719 | 2"1/2 - 220 VOLT | | | 1 1 |

ELETTRICITÀ VALVOLA N.C. SERVO-ASSISTITA OLAB



Elettrovalvola servocomandata, 2/2 vie, normalmente CHIUSA, fornita con connettore tripolare IP65 - e bobina 220 V. adatta per acqua temperatura massima di esercizio 90°

| Codice | Descrizione | | | € PZ |
|--------|-------------------------|--|--|------|
| 297900 | 3/8 - 220 VOLT (6000) | | | 1 18 |
| 297902 | 1/2 - 220 VOLT (6000) | | | 1 18 |
| 297904 | 3/4 - 220 VOLT (6000) | | | 1 16 |
| 297906 | 1" - 220 VOLT (6000) | | | 1 14 |
| 297908 | 1"1/4 - 220 VOLT (8000) | | | 1 5 |
| 297910 | 1"1/2 - 220 VOLT(8000) | | | 1 5 |
| 297912 | 2" - 220 VOLT (10000) | | | 1 4 |

ELETTRICITÀ VALVOLA N.A. SERVO-ASSISTITA OLAB



Elettrovalvola servocomandata, 2/2 vie, normalmente APERTA, fornita con connettore tripolare IP65 - e bobina 220 V. adatta per acqua temperatura massima di esercizio 90°

| Codice | Descrizione | | | € PZ |
|--------|-------------------------|--|--|------|
| 297920 | 3/8 - 220 VOLT (6000) | | | 1 18 |
| 297922 | 1/2 - 220 VOLT (6000) | | | 1 18 |
| 297924 | 3/4 - 220 VOLT (6000) | | | 1 16 |
| 297926 | 1" - 220 VOLT (6000) | | | 1 14 |
| 297928 | 1"1/4 - 220 VOLT (8000) | | | 1 5 |
| 297930 | 1"1/2 - 220 VOLT (8000) | | | 1 5 |
| 297932 | 2" - 220 VOLT (10000) | | | 1 4 |



ELETTRVALVOLA N.C. AZIONE DIRETTA CEME



Elettrovalvola servoassistita, 2/2 vie, normalmente chiusa, non è richiesta una pressione minima per azionarla. Elettrovalvola fornita con connettore tripolare IP65 - UNI ISO 4400 (DIN 43650A).membrana in NBR

| Codice | Descrizione | | | € PZ |
|--------|-------------|---|----|------|
| 669760 | 1/2 - 220 | 1 | 30 | |
| 669762 | 3/4 | 1 | 16 | |
| 669764 | 1" | | 1 | |
| 669766 | 1"1/4 | | 1 | |

ELETTRVALVOLA NC 220 VOLT PER VAPORE



Elettrovalvola servocomandata 2 vie N.C. indicata per applicazioni con vapore. L'otturatore principale è un pistone in PTFE con fasce di tenuta radiale in PTFE caricato a grafite e autolubrificante, fornita con connettore tripolare IP65 - UNI ISO 4400 (DIN 43650A).

| Codice | Descrizione | | | € PZ |
|--------|-------------|--|--|------|
| 273942 | 1/2 | | | |
| 273944 | 3/4 | | | |

BOBINA OLAB



| Codice | Descrizione | | | € PZ |
|--------|--------------------------------|---|---|------|
| 299130 | 220 VOLT 6000BH | 1 | 4 | |
| 299134 | 24 VOLT AC 6000BH/B1FN | 1 | 4 | |
| 299136 | 24 VOLT DC 10 WATT 6000BH/BODN | 1 | 4 | |
| 299138 | 24 VOLT DC 14 WATT 6000BH/BOON | 1 | 4 | |
| 299142 | 220 VOLT 8000BH/J5IV | 1 | 4 | |
| 299144 | 24 VOLT DC 19 WATT 8000BH/BOLN | 1 | 4 | |
| 299146 | 24 VOLT AC 8000BH/B5IN | 1 | 4 | |
| 299148 | 220 VOLT 10000BH/J5NN | 1 | 4 | |
| 299150 | 24 VOLT DC 10000BH/.... | 1 | 4 | |

CONNETTORE BOBINA ELETTRVALVOLE CEME



| Codice | Descrizione | | | € PZ |
|--------|-------------|---|----|------|
| 610496 | CN010 | 1 | 10 | |

BOBINE PER ELETTRVALVOLE NC CEME



| Codice | Descrizione | | | € PZ |
|--------|--------------------|---|----|------|
| 661615 | 12 V. CC B6/BC1 | | | |
| 661616 | 24 V. CC B6/BC2 | | | 10 |
| 661617 | 12 V. C.A. B6/BA1 | | | 10 |
| 661618 | 24 V. C.A. B6/BA2 | | | 10 |
| 661619 | 110 V. C.A. B6/BDF | | | 10 |
| 661620 | 220 V. C.A. B6/BDF | 1 | 30 | |
| 661621 | 380 V. C.A. | | | 10 |



BOBINE PER ELETTRVALVOLE NA CEME



| Codice | Descrizione | | | € PZ |
|--------|------------------|--|--|------|
| 661639 | 12 V. CC | | | 1 |
| 661642 | 12 V. CA B6/4A1 | | | 1 |
| 661640 | 24 V. CC | | | 1 |
| 661643 | 24 V. CA B6/4A2 | | | 1 |
| 661646 | 220 V. CA B6/4A7 | | | 40 |

MEMBRANA NBR PER ELETTROVALVOLA CEME



| Codice | Descrizione |  |  | € PZ |
|--------|-------------|---|---|------|
| 284984 | 3/8-1/2 | 1 | 20 | |
| 284986 | 3/4 | | 1 | |
| 284988 | 1" | | 1 | |
| 284990 | 1"1/4 | | 1 | |
| 284993 | 1"1/2 | | 1 | |
| 284994 | 2" | | 1 | |
| 284996 | 2"1/2-3" | | 1 | |

BOBINA ELETTROVALVOLA AZIONE DIRETTA CEME



| Codice | Descrizione |  |  | € PZ |
|--------|-------------|---|---|------|
| 661624 | 12 V. CC | | 10 | |
| 661622 | 24 V. CA | | 10 | |



SIGILLO PER CONTATORE ACQUA 1/2-3/4





Sistema di sigillo antimanomissione dei raccordi dei contatori acqua da 1/2 e 3/4, plastica trasparente, agisce come un sigillo poichè è composto di due parti che s incastrano in modo permanente una dentro l'altra, il filo di chiusura piombabile riporta un numero seriale non

| Codice | Descrizione |  |  | € PZ |
|--------|-------------------------------------|---|---|------|
| 288046 | SIGILLO PER CONTATORE ACQUA 1/2-3/4 | | | 25 |

CONTATORE ACQUA PREDISPOSTO PER TELE-LETTURA





Contatore asciutto a lettura diretta per acqua fredda Certificato MID Q3 2,5 m³/h Predisposto per moduli M-Bus, radio o emettitore di impulsi statico. Protezione contro campi magnetici esterni Disponibili accessori per il montaggio.

| Codice | Descrizione |  |  | € PZ |
|--------|----------------------------|---|---|------|
| 288050 | 1/2 ACQUA FREDDA SUPER DRY | | | 25 |
| 288052 | 3/4 ACQUA FREDDA SUPER DRY | | | 25 |

MODULO RADIO PER CONTATORE ACQUA



Modulo radio compatto w M-Bus che permette la lettura dei dati in modalità fissa e mobile. La configurazione del modulo radio può essere modificata tramite l'apposito kit di configurazione (opzionale) e relativa app Android. Radio EVO è compatibile anche con contatori predisposti di altre

| Codice | Descrizione |  |  | € PZ |
|--------|----------------------------------|---|---|------|
| 288058 | MODULO RADIO PER CONTATORE ACQUA | | | 25 |

RICEVITORE RADIO PER CONTATORI ACQUA



Universal Connecting Tool (868 MHz) Potente e veloce ricevitore radio w M-Bus, dotato di batteria interna ricaricabile, interfaccia di comunicazione Bluetooth. Software di lettura e programmazione per S.O. Windows e APP Android

| Codice | Descrizione |  |  | € PZ |
|--------|-------------|---|---|------|
| 288062 | WM-BUS | | | 25 |

RICEVITORE RADIO



RICETRASMETTITORE RADIO USB (868 MHz) Permette di leggere i dispositivi w M-Bus via radio e di modificare la configurazione di fabbrica di RadioEVO. Disponibile anche in variante con antenna esterna Soluzione economica e di facile utilizzo.

| Codice | Descrizione |  |  | € PZ |
|--------|-------------|---|---|------|
| 288060 | 868 USB | | | 25 |

SOFTWARE PER CONTATORI ACQUA WIRELESS



EVO CONFIGURATOR Software di configurazione per S.O. Windows da utilizzare in abbinamento ai ricevitori radio mobili Maddalena. Scaricabile dal sito www.maddalena.it. Disponibile APP Android

| Codice | Descrizione |  |  | € PZ |
|--------|-------------|---|---|------|
| 288064 | WINDOWS XP | | | 25 |

CONTATORE ACQUA CALDA ASCIUTTO SUPER DRY





Contatore asciutto a getto unico superdry per acqua calda o fredda. Ideale per applicazioni divisionali domestiche indoor (submetering) DN: 15÷20 Supporta diverse posizioni di installazione Elevata protezione da campi magnetici esterni Orologeria ruotabile

| Codice | Descrizione |  |  | € PZ |
|--------|-------------|---|---|------|
| 286510 | 1/2 | | | 1 |
| 286512 | 3/4 | | | 1 |

CONTATORE ACQUA ASCIUTTO SUPER DRY



Contatore asciutto a getto unico superdry per acqua calda o fredda. Ideale per applicazioni divisionali domestiche indoor (submetering) DN: 15÷20 Supporta diverse posizioni di installazione Elevata protezione da campi magnetici esterni Orologeria ruotabile

| Codice | Descrizione |  |  | € PZ |
|--------|-------------------|---|---|-------|
| 291100 | 1/2 SISMA 8 RULLI | | | 10 25 |
| 291102 | 3/4 SISMA 8 RULLI | | | 1 |

CONTATORE ACQUA ASCIUTTO "DARF"



Contatore a getto unico, lettura diretta DARF quadrante ASCIUTTO, ideale per l'installazione in zone dove sono presenti forti sbalzi di pressione. Tutti i modelli sono approvati MID secondo la Direttiva vigente (modulo B+D), in conformità alle normative EN 14154 e OIML R49 per acqua.

| Codice | Descrizione | | | € PZ |
|--------|-------------|--|--|------|
| 291104 | 1/2 | | | 1 |
| 291106 | 3/4 | | | 1 |
| 291108 | 1" | | | 1 |
| 291110 | 1"1/4 | | | 1 |
| 291112 | 1"1/2 | | | 1 |
| 291114 | 2" | | | 1 |

CONTATORE ACQUA A GETTO MULTIPLO



Contatore a getto multiplo, lettura diretta a quadrante BAGNATO, per acque pulite tratti di tubazione rettilinei a monte e a valle del contatore. Tutti i modelli sono approvati MID secondo la Direttiva 2014/32/UE i modelli sono certificati per l'utilizzo con acqua potabile.

| Codice | Descrizione | | | € PZ |
|--------|-------------|--|--|------|
| 668434 | 1/2 | | | 1 |
| 668435 | 3/4 | | | 1 |
| 668436 | 1" | | | 1 |
| 668437 | 1"1/4 | | | 1 |
| 668438 | 1"1/2 | | | 1 |
| 668439 | 2" | | | 1 |

CONTATORE WOLTMAN MECCANISMO ESTRAIBILE



Contatore a mulinello assiale "Woltmann", in ghisa, lettura diretta a rulli meccanismo estraibile asciutto, blocco di misura con mulinello montato su doppio supporto e trasmissione protetta dal flusso dell'acqua, bollo metrico con marcatura CE secondo direttiva MID.

| Codice | Descrizione | | | € PZ |
|--------|-------------|--|--|------|
| 167160 | 50 | | | 1 |
| 167162 | 65 | | | 1 |
| 167164 | 80 | | | 1 |
| 167166 | 100 | | | 1 |

CONTATORE FLANGIATO TANGENZIALE



Contatore tangenziale per acqua fredda per grandi portate utilizzabile solo per irrigazione.

| Codice | Descrizione | | | € PZ |
|--------|-------------|--|--|------|
| 668422 | DN 50 | | | 1 |
| 668423 | DN 65 | | | 1 |
| 668424 | DN 80 | | | 1 |
| 668425 | DN 100 | | | 1 |
| 668426 | DN 125 | | | 1 |

CONTATORE IMPULSI



Contatori lancia impulsi, possono essere collegati a sistemi di dosaggio di prodotti chimici o di tele-lettura, PLC, reti M-Bus (abbinati a convertitori di segnale), totalizzatori e in tutte quelle applicazioni che necessitano di un dato elettronico circa il consumo di acqua.

| Codice | Descrizione | | | € PZ |
|--------|-----------------------|--|--|------|
| 281850 | 1/2 (1 IMPULSO LITRO) | | | 1 |
| 281852 | 3/4 (1 IMPULSO LITRO) | | | 1 |

CONTATORE IMPULSI



Contatori lancia impulsi, possono essere collegati a sistemi di dosaggio di prodotti chimici o di tele-lettura, PLC, reti M-Bus (abbinati a convertitori di segnale), totalizzatori e in tutte quelle applicazioni che necessitano di un dato elettronico circa il consumo di acqua.

| Codice | Descrizione | | | € PZ |
|--------|----------------------------|--|--|------|
| 281854 | 1" (1 IMPULSO LITRO) | | | 1 |
| 281856 | 1"1/4 (1 IMPULSO 10 LITRI) | | | 1 |
| 281858 | 1"1/2 (1 IMPULSO 10 LITRI) | | | 1 |
| 281860 | 2" (1 IMPULSO 10 LITRI) | | | 1 |



CONTATORE IMPULSI DN50 (SPECIFICARE IMPULSO)



Contatori lancia impulsi, possono essere collegati a sistemi di dosaggio di prodotti chimici o di tele-lettura, PLC, reti M-Bus (abbinati a convertitori di segnale), totalizzatori e in tutte quelle applicazioni che necessitano di un dato elettronico circa il consumo di acqua.

Codice **Descrizione** € PZ

ALL'ORDINE SPECIFICARE IMPULSO PER LITRO

281862 DN 50 (1 IMPULSO 100 LT.)

281864 DN 65 (1 IMPULSO 100 LT.)

281866 DN 80 (1 IMPULSO 100 LT.)

281868 DN 100 (1 IMPULSO 100 LT.)

281870 DN 125 (1 IMPULSO 100 LT.)

TOTALIZZATORE IMPULSI



Totalizzatore contaimpulsi digitale con ingresso libero da tensione (apertura e chiusura di un contatto) e con terminali a contatto con display LCD con riassetto esterno e manuale; alimentazione batteria tampone, durata di 7 anni min. continui, Temp.da 10°C +55°C

Codice **Descrizione** € PZ

288300 AZZERABILE CONTATTO RED LIBERO DA TENSIONE

TOTALIZZATORE IMPULSI USCITA RELE'



Totalizzatore contaimpulsi con ingresso libero da tensione (apertura e chiusura di un contatto, NA o NC collegabile ad elettrovalvole, allarmi, PLC, o altre apparecchiature per la realizzazione di impianti di dosaggio, potabilizzazione, miscelatura, Tensione di alimentazione da 12 a 24 V DC /

Codice **Descrizione** € PZ

288302 CON USCITA RELE' E PRESELEZIONE MEMORIA

COLLETTORE LATERALE INOX 1"1/2 X1/2



Collettore laterale in acciaio inox AISI 304 per l'allaccio di contatori acqua

| Codice | Descrizione | | | PZ |
|--------|--------------------|--|--|----|
| 227028 | 3 ATTACCHI INT.190 | | | 1 |
| 227030 | 4 ATTACCHI INT.190 | | | 1 |

COLLETTORE BILATERALE INOX 1"1/2 X1/2



Collettore BI-laterale in acciaio inox AISI 304 per l'allaccio di contatori acqua

| Codice | Descrizione | | | PZ |
|--------|--------------|--|--|----|
| 227036 | 2+2 ATTACCHI | | | 1 |
| 227038 | 3+3 ATTACCHI | | | 1 |
| 227040 | 4+4 ATTACCHI | | | 1 |

COLLETTORE LATERALE IN PE 1"1/4X3/4



Collettore laterale in Polietilene PE100 per l'allaccio di contatori acqua

| Codice | Descrizione | | | PZ |
|--------|--------------------|--|--|----|
| 274022 | 3 ATTACCHI INT.120 | | | 1 |
| 274024 | 4 ATTACCHI INT.120 | | | 1 |

COLLETTORE BILATERALE IN PE 1"1/4 1/2



Collettore BI-laterale in Polietilene PE100 per l'allaccio di contatori acqua

| Codice | Descrizione | | | PZ |
|--------|----------------------|--|--|----|
| 274016 | 3+3 ATTACCHI INT.120 | | | 1 |

COLLETTORE BILATERALE IN PE 1"1/4 1/2



Collettore BI-laterale in Polietilene PE100 per l'allaccio di contatori acqua

| Codice | Descrizione | | | PZ |
|--------|----------------------|--|--|----|
| 274018 | 3+3 ATTACCHI INT.120 | | | 1 |

SIGILLO ANTIMANOMISSIONE PER CONTATORE ACQUA



Sistema di sigillo antimanomissione dei raccordi dei contatori acqua da 1/2 e 3/4, plastica trasparente, agisce come un sigillo poichè è composto di due parti che s'incastano in modo permanente una dentro l'altra, il filo di chiusura piombaile riporta un numero seriale non

| Codice | Descrizione | | | PZ |
|--------|-------------------------|--|--|----|
| 288046 | CON SIGILLO INAMOVIBILE | | | 25 |